



SBÍRKA ZÁKONŮ

ČESKÁ REPUBLIKA

Částka 80

Rozeslána dne 27. července 2017

Cena Kč 241,-

O B S A H:

217. Nařízení vlády o požadavcích na zabezpečení zbraní, střeliva, černého loveckého prachu, bezdýmného prachu a zá-palek a o muničním skladišti
 218. Nařízení vlády o minimálních technických požadavcích na střelnici pro munici, trhací jámu pro ničení munice a zvláštní zařízení pro odpalování, střelbu nebo ničení munice a o povinných náležitostech jejich provozního řádu
 219. Nařízení vlády o znehodnocování některých zbraní a střeliva, zhotovování řezů zbraní a střeliva a jejich ničení a o minimálním obsahu dokumentace ve vztahu k delaboraci, znehodnocování, výrobě řezů a ničení munice
 220. Nařízení vlády, kterým se mění nařízení vlády č. 315/2011 Sb., o zkušebním řádu zkoušky odborné způsobilosti žadatele o vydání zbrojního průkazu skupiny A až E
 221. Vyhláška o provedení některých ustanovení zákona o zbraních
-

217**NAŘÍZENÍ VLÁDY**

ze dne 10. července 2017

o požadavcích na zabezpečení zbraní, střeliva, černého loveckého prachu, bezdýmného prachu a zápalek a o muničním skladišti

Vláda nařizuje podle § 79 odst. 1 písm. a), b), c) a f) zákona č. 119/2002 Sb., o střelných zbraních a střelivu (zákon o zbraních), ve znění zákona č. 229/2016 Sb., (dále jen „zákon“):

skladiště a požadavky na způsob uložení munice.

§ 2**Vymezení pojmů**

Pro účely tohoto nařízení se rozumí

- a) rizikovou událostí událost představující riziko pro zabezpečovaný materiál z hlediska možného přístupu neoprávněné osoby nebo působení jiného nežádoucího jevu, který může představovat riziko z hlediska nebezpečných vlastností zabezpečovaného materiálu,
- b) elektronickým zabezpečovacím zařízením soustava elektrických, elektronických, mechanických nebo jiných součástí instalovaných v místech uložení zabezpečovaného materiálu a sloužících k detekci rizikové události,
- c) obložením nejvyšší přípustné množství uskladněné munice, a to s ohledem na množství výrobniny zalaborované v municích, a
- d) příručním skladem muničního skladiště určené k zásobování provozu, ve kterém je munice vyráběna, jinak zpracovávána, delaborována, odpalována, střelena nebo ničena.

§ 3**Použití technických norem**

Technické požadavky stanovené tímto nařízením se považují za splněné, postupuje-li se ve shodě s českou technickou normou nebo její částí podle jiného právního předpisu¹⁾ (dále jen „technická norma“), na kterou toto nařízení odkazuje; tyto požadavky mohou být splněny i jiným technickým řešením zaručujícím stejnou nebo vyšší úroveň zabezpečení přechovávaných zbraní, střeliva, černého lo-

**ČÁST PRVNÍ
ÚVODNÍ USTANOVENÍ****§ 1****Předmět úpravy**

Tímto nařízením se stanoví

- a) technické požadavky na zabezpečení přechovávaných zbraní a střeliva,
- b) množství černého loveckého prachu, bezdýmného prachu a zápalek, které je podle § 69 odst. 2 zákona podnikatel v oboru zbraní a střeliva oprávněn přechovávat za účelem prodeje,
- c) technické požadavky na zabezpečení a podmínky skladování, přechovávání a zacházení s černým loveckým prachem, bezdýmným prachem a zápalkami,
- d) prostory, ve kterých černý lovecký prach, bezdýmný prach a zápalky skladovány být nesmí,
- e) technické požadavky na zabezpečení muničního skladiště,
- f) technické požadavky na elektronické zabezpečovací zařízení pro zajištění ochrany muničního skladiště,
- g) minimální technické a organizační požadavky na další opatření k zabezpečení muničního skladiště a
- h) stavební a technické požadavky na muniční

¹⁾ § 4a zákona č. 22/1997 Sb., o technických požadavcích na výrobky a o změně a doplnění některých zákonů, ve znění pozdějších předpisů.

veckého prachu, bezdýmného prachu a zápalek a uložené munice proti zneužití, ztrátě nebo odcizení a zajištění bezpečnosti muničního skladiště jako technická norma.

ČÁST DRUHÁ

TECHNICKÉ POŽADAVKY NA ZABEZPEČENÍ PŘECHOVÁVANÝCH ZBRANÍ A STŘELIVA

§ 4

Za technicky způsobilé se pro účely zabezpečení uschovaných, uložených nebo uskladněných zbraní a střeliva považují

- a) uzamykatelná ocelová schránka nebo uzamykatelná ocelová skříň splňující požadavky odolnosti proti vloupání 15 odporových jednotek podle technické normy ČSN EN 1143-1 a vybavené zámkem s vysokou bezpečností proti nepovolenému otevření zařazeným do třídy A podle technické normy ČSN EN 1300,
- b) zvláštní uzamčené zařízení, které je neoddělitelně ukotveno do stěny, stropu nebo podlahy zhotovených z cihel, betonových panelů nebo obdobného stavebního materiálu a vybaveno zámkem s vysokou bezpečností zařazeným do třídy A podle technické normy ČSN EN 1300,
- c) uzamykatelný skříňový trezor, který splňuje požadavky pro klasifikaci skříňových trezorů bezpečnostní třídy I podle technické normy ČSN EN 1143-1,
- d) uzamčená místnost nebo samostatný objekt (dále jen „zvláštní objekt“), které splňují požadavky uvedené v § 5,
- e) komorový trezor, který splňuje požadavky pro klasifikaci trezorových dveří a komorových trezorů bezpečnostní třídy I podle technické normy ČSN EN 1143-1,
- f) výloha a skla výloh, které splňují podmínky uvedené v § 6, nebo
- g) sklo vitríny nebo pultu, které je vybaveno bezpečnostní fólií proti průrazu s odolností nejméně 250 J nebo sklem obdobně odolným proti průrazu nebo vytlačení z rámu.

§ 5

- (1) Zvláštní objekt je vybaven trezorovými

dveřmi, které splňují požadavky pro kvalifikaci trezorových dveří a komorových trezorů bezpečnostní třídy I podle technické normy ČSN EN 1143-1, nebo celooceľovými dveřmi, které splňují požadavky 5. bezpečnostní třídy podle technické normy ČSN EN 1627.

(2) Stěny, stropy a podlahy zvláštního objektu mají minimální tloušťku

- a) 300 mm, pokud jsou zhotoveny z cihel, popřípadě z vápenocementových bloků nebo pórobetonových tvárnic, nebo
- b) 150 mm, pokud jsou zhotoveny z betonových panelů nebo obdobného stavebního materiálu.

(3) Okna, světlíky, komíny, větráky, šachty a další otvory o rozměrech větších než 150 mm x 150 mm, které se nacházejí ve vnějším plášti zvláštního objektu, jsou opatřeny pevně zabudovanými ocelovými mřížemi s pruty o průměru nejméně 10 mm, kdy vzdálenost os prutů činí nejvíce 130 mm. Spoje prutů jsou svařeny nebo snýtovány. Kotvení mříže se provede pomocí kotev s roztečí nejvýše 750 mm a zasazených ve zdivu do hloubky nejméně 150 mm. K zabezpečení oken, světlíků, komínů, větráků, šachet nebo dalších otvorů podle věty první lze použít též jiné zabezpečení, například mříže nebo rolety, splňující požadavky 4. bezpečnostní třídy podle technické normy ČSN EN 1627.

(4) Od druhého nadzemního podlaží zvláštního objektu, pokud do jeho úrovně nelze jednoduše proniknout ze střechy nebo pomocí hromosvodů, okapů, parapetů, jiných stavebních prvků, terénních nerovností, stromů nebo jiných staveb, lze místo mříže použít uzavíratelné okno s celooceľovým okenním rámem pevně zabudovaným do stěny budovy se sklem, které je vybaveno bezpečnostní fólií proti průrazu s odolností nejméně 250 J, nebo sklem obdobně odolným proti průrazu a vytlačení z rámu nebo jiné zabezpečení splňující požadavky 3. bezpečnostní třídy podle technické normy ČSN EN 1627.

§ 6

(1) Výloha má celooceľový rám pevně zabudovaný do stěny budovy a je vybavena

- a) sklem výlohy vybaveným bezpečnostní fólií proti průrazu s odolností nejméně 250 J nebo

- sklem obdobně odolným proti průrazu nebo vytlačení z rámu,
- b) pevně zabudovanou ocelovou mříží s pruty o průměru nejméně 10 mm a vzdáleností os prutů nejvíce 130 mm, přičemž spoje prutů jsou svařeny nebo snýtovány, nebo
- c) posuvnou, sklopnou nebo svinovací ocelovou mříží nebo roletou splňující požadavky 3. bezpečnostní třídy podle technické normy ČSN EN 1627 se dvěma zámkami s vysokou bezpečností zařazenými do třídy A podle technické normy ČSN EN 1300.

(2) Odstavec 1 se použije též pro zabezpečení vitrín a výkladců umístěných v uzamykatelných vnitřních prostorách budov, pokud tyto vitríny a výkladce nejsou pod neustálým dohledem držitele zbrojního průkazu, který je oprávněným držitelem vystavených zbraní nebo střeliva, držitele zbrojní licence nebo osoby, která je držitelem zbrojního průkazu příslušné skupiny a je k držiteli zbrojní licence v zaměstnaneckém, členském nebo obdobném poměru.

ČÁST TŘETÍ

NAKLÁDÁNÍ S ČERNÝM LOVECKÝM PRACHEM, BEZDÝMNÝM PRACHEM A ZÁPALKAMI

§ 7

(1) Černý lovecký prach, bezdýmný prach a zápalky přechovávají se podle § 69 zákona se skladují v prostorách, které byly k tomuto účelu určeny podle jiného právního předpisu²⁾; to neplatí, jde-li o přebíjení nábojů pro vlastní potřebu.

(2) Černý lovecký prach, bezdýmný prach a zápalky určené k prodeji lze v provozovně podnikatele v bytových domech a stavebách pro obchod přechovávat

- a) pouze v prostoru určeném pro zákazníky (dále jen „prodejní prostor“) nebo v prostoru určeném k přechovávání černého loveckého prachu, bezdýmného prachu a zápalek (dále jen „přílehlý prostor“) a

- b) nejvýše v množství, které nepřevyšuje hmotnostní limit nebo maximální počet kusů uvedený pro příslušný typ prostoru v příloze k tomuto nařízení.

§ 8

Černý lovecký prach, bezdýmný prach a zápalky lze přechovávat

- a) v jednom prostoru pouze v samostatných skříních nebo schránkách upravených proti možnému odcizení nebo zneužití,
- b) pouze tak, aby případným výbuchem nebo požárem neohrozily životy, zdraví nebo majetek,
- c) v původních obalech výrobce nebo takových obalech, které splňují požadavky na bezpečnost obdobně jako původní obaly,
- d) v suchu a takovým způsobem, aby jejich teplota nepřesáhla 40 °C, a
- e) odděleně od hořlavých a lehce zápalných předmětů.

§ 9

(1) S černým loveckým prachem, bezdýmným prachem a zápalkami lze při přebíjení nábojů zacházet pouze způsobem stanoveným výrobcem jednotlivých komponentů a zařízení určených k přebíjení.

(2) Při přebíjení nábojů

- a) nelze používat otevřeného ohně nebo kouřit,
- b) lze používat pouze přístroje a zařízení v technickém stavu zaručujícím bezpečnost a ochranu zdraví při práci a bezpečnost provozu a
- c) lze používat pouze nepoškozenou nábojnici.

ČÁST ČTVRTÁ

MUNIČNÍ SKLADIŠTĚ

§ 10

Skladování munice s inertními střelami nebo inertní munice

Munici, která obsahuje inertní střely nebo gra-

²⁾ Například zákon č. 183/2006 Sb., o územním plánování a stavebním řádu (stavební zákon), ve znění pozdějších předpisů, vyhláška č. 23/2008 Sb., o technických podmínkách požární ochrany staveb, ve znění pozdějších předpisů.

náty, a jiné inertní součásti munice lze ukládat a zabezpečovat

- a) za obdobných podmínek jako střelivo, pokud tato munice obsahuje toliko výmetné náplně, zápalky nebo zápalkové šrouby, nebo
- b) tak, aby se vyloučilo její zneužití, ztráta nebo odcizení, pokud tato munice nebo její součásti neobsahují žádné aktivní složky.

§ 11

Technické požadavky na zabezpečení muničního skladiště

(1) Muniční skladiště musí být zabezpečeno proti vstupu neoprávněných osob uzamčením podle § 12, instalací elektronického zabezpečovacího zařízení pro zajištění ochrany muničního skladiště podle § 13 a přijetím některého z opatření k zabezpečení muničního skladiště uvedeného v § 14 až 17.

(2) Při stanovení dalších opatření k zabezpečení muničního skladiště se vychází z místních podmínek, včetně zohlednění umístění muničního skladiště v uzavřeném areálu, a z konkrétního stavebního a technického provedení muničního skladiště.

§ 12

Uzamčení muničního skladiště

Uzamčení muničního skladiště se provádí zámkem a bezpečnostním kováním nebo závorou splňujícími požadavky 3. bezpečnostní třídy podle technické normy ČSN EN 1627. Muniční skladiště se neuzamyká, nacházejí-li se v něm osoby.

§ 13

Elektronické zabezpečovací zařízení pro zajištění ochrany muničního skladiště

(1) Elektronické zabezpečovací zařízení pro zajištění ochrany muničního skladiště umožňuje přenos hlášení o rizikové události poplachovým přenosovým systémem osobě, která je oprávněna přijmout opatření k zajištění bezpečnosti uložené munice.

(2) Elektronické zabezpečovací zařízení pro zajištění ochrany muničního skladiště a způsob jeho instalace zahrnující prostorovou a plášťovou ochranu a tísňový systém splňují požadavky nejméně pro stupeň zabezpečení 2 podle technické normy ČSN EN 50131-1 ed.2 a všeobecné požá-

davky na poplachové přenosové systémy podle technické normy ČSN EN 50136-1.

(3) Je-li strop muničního skladiště zhotoven z lehkých stavebních materiálů, celá plocha stropu se chrání elektronickým zabezpečovacím zařízením.

Další opatření k zabezpečení muničního skladiště

§ 14

Fyzická ostraha muničního skladiště se zajišťuje

- a) nejméně jednou fyzickou osobou nepřetržitě přítomnou nebo vykonávající nepravidelnou obchůzkovou činnost s frekvencí obchůzky nejméně jednou za 2 hodiny, nebo
- b) připojením elektronického zabezpečovacího zařízení nebo speciálního televizního systému na dohledové a poplachové přijímací centrum s nepřetržitým provozem.

§ 15

(1) Speciální televizní systém umožňuje uvnitř a vně muničního skladiště snímání, přenos, zobrazování a případnou dokumentaci rizikové události. Výstup ze speciálního televizního systému umožňuje nepřetržitě sledování fyzickou osobou, která je, po zjištění rizikové události, oprávněna přijmout následná opatření k zabezpečení muničního skladiště, nebo umožní přenos poplachové zprávy takovému osobě.

(2) Speciální televizní systém splňuje požadavky na videosystémy pro použití v bezpečnostních aplikacích nejméně pro stupeň zabezpečení 2 podle technické normy ČSN EN 62676-1-1.

§ 16

Ochrana perimetru se provádí instalací elektronického zabezpečovacího zařízení umožňujícího zjištění vstupu neoprávněné osoby do vnějšího perimetru muničního skladiště, a to nejméně na úrovni oplocení muničního skladiště.

§ 17

Za srovnatelná režimová opatření se považují stálá a doplňková opatření podle jiného právního předpisu upravujícího bezpečnostní opatření objektů

zařazených do skupiny A nebo do skupiny B podle zákona o prevenci závažných havárií³⁾.

Stavební a technické požadavky na muniční skladiště

§ 18

(1) Při určení způsobu zajištění bezpečnosti muničního skladiště se zohlední klasifikace munice podle nebezpečnosti a snášenlivosti, riziko rozletu munice a jejích střepin při rizikové události, včetně možnosti rozletu nevybuchlé munice, a místní podmínky, zejména členitost terénu okolí muničního skladiště ohroženého rozletem střepin a nevybuchlé munice. Konstrukce muničního skladiště, včetně vnějších zabezpečovacích prvků, například valů, palisád nebo oddělovacích stěn, a způsob uložení munice v takto konstruovaném muničním skladišti musí zajistit, aby rozlet střepin neohrozil obytné budovy, dopravní infrastrukturu a inženýrské sítě a aby byl v případě výbuchu nebo požáru muničního skladiště v maximální míře omezen případný rozlet nevybuchlé munice do okolí.

(2) Zařízení, včetně vnějších zabezpečovacích prvků, stavby a vegetace v blízkosti muničního skladiště nesmí ohrožovat muniční skladiště a manipulaci s municí zejména pádem předmětů na muniční skladiště nebo přepravovanou municí nebo zachycením o přepravovanou municí.

(3) Muniční skladiště se oplotí plotem o minimální výšce 2 m s nástavbou alespoň jedné řady ostnatého drátu nejméně ve vzdálenosti 20 m od muničního skladiště; tento požadavek lze splnit i umístěním muničního skladiště v oploceném areálu, je-li zachována minimální vzdálenost muničního skladiště od oplocení. Způsob oplocení se určuje v projektové dokumentaci s přihlédnutím k místním podmínkám, obložení, konkrétnímu stavebnímu a technickému provedení muničního skladiště a dalším opatřením k zabezpečení muničního skladiště.

(4) Nestanoví-li toto nařízení jinak, muniční skladiště splňuje z hlediska konstrukce, umístění, uspořádání, bezpečnostních prvků a vybavení požadavky na skladování výbušnin podle jiného právního

předpisu upravujícího skladování výbušnin⁴⁾, a to pro celkové obložení. V případě rizika střepinového účinku se bezpečnostní vzdálenost určená podle jiného právního předpisu upravujícího skladování výbušnin⁴⁾ při zohlednění místních podmínek přiměřeně zvětší až na maximální vzdálenost ohroženou střepinovým účinkem uložené munice. Vymezení maximální vzdálenosti ohrožené střepinovým účinkem vychází z dokumentace uložené munice nebo se určí na základě zkoušky, o které se vyhotoví protokol, který podepíše muničář a který se přiloží k dokumentaci munice; při vymezení maximální vzdálenosti ohrožené střepinovým účinkem se přiměřeně zohlední stavební a technické řešení muničního skladiště.

(5) U výbušnin zalaborovaných v municí se při určení bezpečnostních vzdáleností od skladů třídy nebezpečí A podle jiného právního předpisu upravujícího skladování výbušnin⁴⁾ použije koeficient 1 pro třaskaviny a trhaviny a koeficient 0,25 pro střeliviny.

(6) Všechna muniční skladiště, včetně volných složišť, přístřešků a míst pro manipulaci s municí, jsou zabezpečena proti účinkům blesku způsobem odpovídajícím technické normě ČSN EN 62305-1.

(7) Elektrická zařízení a elektrické rozvody odpovídají požadavkům na zařízení v prostředích s nebezpečím požáru nebo výbuchu výbušnin odpovídajícím technické normě ČSN 33 2340.

(8) Nestanoví-li toto nařízení jinak, mohou být požadavky uvedené v odstavci 4 splněny též přijetím opatření odpovídajících mezinárodnímu standardu v oblasti skladování munice nebo obdobnému standardu používanému ozbrojenými silami České republiky, který z takových mezinárodních standardů vychází (dále jen „mezinárodní standard“). Pokud mezinárodní standard stanoví konkrétní opatření pro skladování munice až od určitého množství zalaborované výbušniny, použijí se tato opatření i pro uložení munice obsahující jakékoli nižší množství zalaborované výbušniny. Opatření podle věty první a druhé se uvedou v dokumentaci muničního skladiště podle § 70r odst. 5 zákona; v případě, že mezinárodní standard ponechává konkrétní podobu při-

³⁾ § 3 vyhlášky č. 225/2015 Sb., o stanovení rozsahu bezpečnostních opatření fyzické ochrany objektu zařazeného do skupiny A nebo skupiny B.

⁴⁾ Vyhláška č. 99/1995 Sb., o skladování výbušnin, ve znění pozdějších předpisů.

jatých opatření na uživateli nebo odkazuje na provedení technických zkoušek, dokumentace muničního skladiště obsahuje popis a odůvodnění přijetí konkrétní podoby přijatých opatření, popřípadě protokol o provedených technických zkouškách.

§ 19

Muniční skladiště, které je příručním skladem, splňuje požadavky na příruční sklad podle jiného právního předpisu upravujícího skladování výbušniny⁴), a to pro množství výbušniny zalaborované v municí ukládané v příručním skladu.

§ 20

Prevence rizika vzniku nebo rozšíření požáru nebo výbuchu uložené munice

(1) Není-li uvedeno jinak, skladuje se munice ve stavbách určených k tomuto účelu podle jiného právního předpisu²).

(2) Stavba musí být navržena a provedena takovým způsobem, aby v případě požáru

- a) byla po určenou dobu zachována nosnost konstrukce,
- b) byl uvnitř stavby omezen vznik a šíření ohně a kouře,
- c) bylo omezeno šíření požáru na sousední stavby,
- d) uživatelé mohli stavbu opustit nebo mohli být zachráněni pomocí jiných prostředků a
- e) byla brána v úvahu bezpečnost jednotek požární ochrany.

Požadavky na způsob uložení munice

§ 21

(1) Munice se ukládá v nepoškozených obalech schválených pro přepravu daného druhu a typu munice podle Evropské dohody o mezinárodní silniční přepravě nebezpečných věcí (ADR)⁵). Není-li pro daný druh a typ munice schválen obal pro přepravu podle věty první, ukládá se munice v obalech zajišťujících bezpečné uložení munice a bezpečnou manipulaci s ní. Při uložení na paletách se použijí pouze nepoškozené palety.

(2) Munice stejného druhu a typu se ukládá vždy odděleně od munice jiných druhů a typů. Společně v jedné místnosti je dovoleno skladovat pouze

municí zařazenou do těch tříd snášlivosti, u kterých je to podle Evropské dohody o mezinárodní silniční přepravě nebezpečných věcí (ADR) dovoleno. Umístění munice konkrétního druhu a typu v muničním skladišti se uvede v dokumentaci muničního skladiště podle § 70r odst. 5 zákona.

(3) Je-li muniční skladiště rozděleno na více stavebně oddělených částí, například místností, kobek, oddělení nebo oddílů, označí se každá stavebně oddělená část popisem obsahujícím údaje o uložené municí a označení těchto stavebně oddělených částí a jejich maximální obložení jsou součástí dokumentace muničního skladiště podle § 70r odst. 5 zákona. Celkové maximální obložení muničního skladiště je dáno součtem obložení všech jeho stavebně oddělených částí podle věty první.

(4) Na sebe lze uložit maximálně 3 palety munice, u nichž to druh a charakter munice, způsob balení a paletizace připouští, a to do celkové maximální výšky 3 m. Palety lze ukládat ve vzdálenosti minimálně 0,6 m od stěn skladiště, přičemž únikové cesty a pracovní průchody oproti každým vratům a kolem přední (čelní) stěny skladiště o šířce minimálně 1,2 m zůstanou volné. Munice se skladuje rozříděná podle ráže, druhu, série a roku výroby, popřípadě značky výrobce. Údaje o uložené municí se označují na skladištních lístcích umístěných viditelně u skladované munice.

(5) V dokumentaci muničního skladiště se stanoví četnost a rozsah prováděných prověrek stavu uložené munice, jejích obalů, vybavení skladů a technických zabezpečovacích prostředků podle § 70r odst. 5 zákona. Nejmenší přípustný interval mezi prověrkami podle věty první je 30 kalendářních dnů.

(6) Uložení munice na volných složištích a v přístřešcích se nepřipouští, s výjimkou manipulace s municí bezprostředně určenou k přepravě nebo zpracování. Doba uložení na volném složišti nebo v přístřešku nesmí přesáhnout 24 hodin; po celou dobu uložení munice je složiště nebo přístřešek strážěn držitelem muničního průkazu.

(7) Nestanoví-li toto nařízení jinak, mohou být požadavky na způsob uložení munice splněny též přijetím opatření odpovídajících mezinárodnímu standardu. Pokud mezinárodní standard stanoví konkrétní opatření pro skladování munice až od určitého množství zalaborované výbušniny, použijí

⁵) Evropská dohoda o mezinárodní silniční přepravě nebezpečných věcí (ADR), vyhlášená pod č. 64/1987 Sb., v platném znění.

se tato opatření i pro uložení munice obsahující jakékoli nižší množství zalaborované výbušniny. Opatření podle věty první a druhé se uvedou v dokumentaci muničního skladiště podle § 70r odst. 5 zákona.

§ 22

(1) V muničním skladišti lze municí, včetně munice v obalech, pouze třídít, ukládat, překládat a odebírat. Otevírat obaly s municí lze v muničním skladišti pouze při kontrolních prohlídkách, inventarizaci či namátkové kontrole z důvodu zjištění počtů a laboračních údajů munice a při odběru munice. Jakoukoli jinou manipulaci s municí, například komplectaci, delaboraci, údržbu nebo opravu munice, není dovoleno v muničních skladištích provádět.

(2) U speciální munice, například zápalné, dýmové nebo osvětlovací, mohou být vedle sebe umístěny nejvýše dvě hranice palet. Mezi dalšími dvěma hranicemi se ponechává kontrolní průchod, přičemž každý muniční obal musí být dosažitelný z podlahy muničního skladiště. Munice s fosforovou zápalnou náplní, například letecké pumy, se skladuje v muničním skladišti tak, aby byla umožněna snadná kontrola těsnosti jejich muničních obalů a rychlé vyjmutí vadných kusů.

(3) V muničním skladišti není dovoleno skladovat hořlaviny, konzervační a čisticí prostředky, barvy a podobné látky. Látky podle věty první se ukládají mimo muniční skladiště v bednách, pod přístřešky a v jiných k tomu vyhrazených prostorech.

ČÁST PÁTÁ

USTANOVENÍ PŘECHODNÁ, ZRUŠOVACÍ A ZÁVĚREČNÁ

§ 23

Přechodné ustanovení

Zvláštní objekt, výlohy, vitríny nebo výkladce umístěné v uzamykatelných vnitřních prostorech budov určené k zabezpečení zbraní a střeliva, které odpovídají požadavkům na zabezpečení přechovávaných zbraní a střeliva stanoveným v nařízení vlády č. 338/2002 Sb., o technických požadavcích pro za-

bezpečení přechovávaných zbraní nebo střeliva a o podmínkách skladování, přechovávání a zacházení s černým loveckým prachem, bezdýmným prachem a zápalkami, ve znění účinném přede dnem nabytí účinnosti tohoto nařízení, a které byly k 31. červenci 2017 užívány k přechovávání zbraní a střeliva, se považují za technicky způsobilé ve smyslu části druhé tohoto nařízení.

§ 24

Závěrečné ustanovení

Toto nařízení bylo oznámeno v souladu se směrnicí Evropského parlamentu a Rady (EU) 2015/1535 ze dne 9. září 2015 o postupu při poskytování informací v oblasti technických předpisů a předpisů pro služby informační společnosti.

§ 25

Zrušovací ustanovení

Zrušují se:

1. Nařízení vlády č. 338/2002 Sb., o technických požadavcích pro zabezpečení přechovávaných zbraní nebo střeliva a o podmínkách skladování, přechovávání a zacházení s černým loveckým prachem, bezdýmným prachem a zápalkami.
2. Nařízení vlády č. 347/2003 Sb., kterým se mění nařízení vlády č. 338/2002 Sb., o technických požadavcích pro zabezpečení přechovávaných zbraní nebo střeliva a o podmínkách skladování, přechovávání a zacházení s černým loveckým prachem, bezdýmným prachem a zápalkami.
3. Nařízení vlády č. 503/2005 Sb., kterým se mění nařízení vlády č. 338/2002 Sb., o technických požadavcích pro zabezpečení přechovávaných zbraní nebo střeliva a o podmínkách skladování, přechovávání a zacházení s černým loveckým prachem, bezdýmným prachem a zápalkami, ve znění nařízení vlády č. 347/2003 Sb.

§ 26

Účinnost

Toto nařízení nabývá účinnosti dnem 1. srpna 2017.

Předseda vlády:

Mgr. Sobotka v. r.

Ministr vnitra:

Chovanec v. r.

Příloha k nařízení vlády č. 217/2017 Sb.

Největší dovolená množství černého loveckého prachu, bezdýmného prachu a zápalek určených k prodeji přechovávaných v provozovně podnikatele v bytových domech a stavbách pro obchod

Látky a předměty	Bytový dům		Stavba pro obchod	
	prodejní prostor	přílehlý prostor	prodejní prostor	přílehlý prostor
Černý lovecký prach	nepřipouští se	3 kg (netto)	nepřipouští se	16 kg (netto)
Bezdýmný prach	nepřipouští se	10 kg (netto)	nepřipouští se	25 kg (netto)
Zápalky pro pistolové a kulové náboje ¹⁾	nepřipouští se	15 000 ks	nepřipouští se	15 000 ks od každého typu ²⁾
Zápalky pro brokové náboje ¹⁾	nepřipouští se	10 000 ks	nepřipouští se	10 000 ks od každého typu ³⁾
Perkusní zápalky	nepřipouští se	15 000 ks	nepřipouští se	15 000 ks ²⁾

- 1) Do celkového maximálního počtu zápalek se nezapočítávají zápalky zalaborované v nábojnicích nebo kompletních nábojích.
- 2) Maximálně 60 000 ks zápalek celkem.
- 3) Maximálně 40 000 ks zápalek celkem.

218**NAŘÍZENÍ VLÁDY**

ze dne 10. července 2017

o minimálních technických požadavcích na střelnici pro municí, trhací jámu pro ničení munice a zvláštní zařízení pro odpalování, střelbu nebo ničení munice a o povinných náležitostech jejich provozního řádu

Vláda nařizuje podle § 79 odst. 1 písm. e) zákona č. 119/2002 Sb., o střelných zbraních a střelivu (zákon o zbraních), ve znění zákona č. 229/2016 Sb.:

§ 1**Předmět úpravy**

(1) Tímto nařízením se stanoví

- a) minimální technické požadavky na střelnici pro municí, trhací jámu pro ničení munice a zvláštní zařízení pro odpalování, střelbu nebo ničení munice a
- b) povinné náležitosti provozního řádu střelnice pro municí, trhací jámy pro ničení munice nebo zvláštního zařízení pro odpalování, střelbu nebo ničení munice.

(2) Povinnost zajistit dodržení požadavků stanovených tímto nařízením má provozovatel střelnice pro municí, trhací jámy pro ničení munice nebo zvláštního zařízení pro odpalování, střelbu nebo ničení munice.

§ 2**Vymezení pojmů**

Pro účely tohoto nařízení se rozumí

- a) tunelovou střelnicí pro municí střelnice pro municí umístěná v tunelu s bezpečným zachycením střel a střepin nebo částí střel po celé dráze letu,
- b) dálkovou střelnicí pro municí střelnice pro municí pro střelbu do volného terénu,
- c) palebným sektorem střelnice pro municí koridor vymezený dálkově palebným stanovištěm a dopadštěm v závislosti na druhu střelby,
- d) délkou palebného sektoru střelnice pro municí součet největšího dostřelu nejvýkonnější zbraně, pro kterou je střelnice určena, zvětšeného o 10 % a střepinového účinku nejvýkon-

nější munice, pro kterou je střelnice určena, nebo taková délka střelby, pro kterou je střelnice pro municí projektována a pro kterou je konstrukcí dopadště a zabezpečením ohroženého prostoru podle § 5 zajištěno, že nemůže dojít k úniku střel mimo palebný sektor,

- e) ohroženým prostorem prostor v okolí palebného sektoru nebo místa odpalování nebo ničení munice, ve kterém může dojít k ohrožení osob nebo majetku v době střelby, odpalování nebo ničení munice, a to zejména přímým účinkem střelby, tlakovou, zvukovou nebo seismicnou vlnou nebo rozletem střepin a kamení.

§ 3**Zvuková a světelná signalizace a stále výstražné tabulky**

(1) Pokud zabezpečení ohroženého prostoru střelnice pro municí, trhací jámy pro ničení munice nebo zvláštního zařízení pro odpalování, střelbu nebo ničení munice pomocí bezpečnostních prvků uvedených v § 5 odst. 3 písm. b) nezamezuje zcela vstupu neoprávněných osob do tohoto ohroženého prostoru,

- a) umístí se na hranici ohroženého prostoru nebezpečného bezpečnostními prvky podle § 5 odst. 3 písm. b) výstražné tabulky, na kterých se uvedou a vyobrazí
 1. text „Životu nebezpečné! Zákaz vstupu do vyhrazeného prostoru a dotyku nalezeného materiálu!“,
 2. bezpečnostní značky „Nepovolaným vstup zakázán“ a „Nedotýkat se“ podle jiného právního předpisu upravujícího vzhled a umístění bezpečnostních značek a zavedení signálů¹⁾ a

¹⁾ Nařízení vlády č. 11/2002 Sb., kterým se stanoví vzhled a umístění bezpečnostních značek a zavedení signálů, ve znění nařízení vlády č. 405/2004 Sb.

3. popřípadě další výstražná sdělení vhodná s ohledem na místní podmínky a

b) instaluje se zařízení umožňující provedení zvukové a případně též vhodné světelné signalizace počátku a konce střelby, odpálení nebo ničení munice, a to tak, aby zvuková signalizace byla zřetelně slyšitelná alespoň na hranice ohroženého prostoru a světelná signalizace byla jasně viditelná alespoň na přístupových cestách do ohroženého prostoru.

(2) Výstražná tabulka musí mít rozměr nejméně 40 x 25 cm a umísťuje se ve výšce 2 m nad úrovní terénu tak, aby byla dobře viditelná ze všech směrů možného přístupu do ohroženého prostoru. Vzdálenost mezi výstražnými tabulkami je maximálně 20 m. Výstražná tabulka má podklad žluté barvy s textem a piktogramy barvy červené nebo černé.

(3) Význam a způsob provádění signálů podle odstavce 1 písm. b) musí být uvedeny v provozním řádu střelnice pro municí, trhací jámy pro ničení munice nebo zvláštního zařízení pro odpalování, střelbu nebo ničení munice, a to tak, aby zvukové signály nebyly navzájem zaměnitelné. Význam signálů se popíše také na výstražné tabulce.

§ 4

Zajištění spojovací techniky

Střelnice pro municí, trhací jáma pro ničení munice a zvláštní zařízení pro odpalování, střelbu nebo ničení munice musí být vybaveny telefonem, radiostanicí nebo jiným komunikačním prostředkem umožňujícím komunikaci s osobou vykonávající práci v ohroženém prostoru.

§ 5

Zabezpečení ohroženého prostoru

(1) Konkrétní způsob zabezpečení ohroženého prostoru se určuje s ohledem na místní podmínky a druh a typ střelené, odpalované nebo ničené munice. Při určení konkrétního způsobu zabezpečení se zejména přihlídně k tomu, zda je celý ohrožený prostor zabezpečen proti vstupu nepovolaných osob podle odstavce 3 písm. b) nebo je umístěn v uzavřeném areálu.

(2) Ohrožený prostor střelnice pro municí, trhací jámy pro ničení munice nebo zvláštního zařízení pro odpalování, střelbu nebo ničení munice

musí být bezpečnostními prvky zabezpečen tak, aby nebyl ohrožen život nebo zdraví osob v důsledku střelby, odpalování nebo ničení munice, a to včetně ohrožení v důsledku možného výskytu nevybuchlé munice v ohroženém prostoru.

(3) Zabezpečení ohroženého prostoru se provede kombinací

a) bezpečnostních prvků k omezení působení nežádoucích důsledků střelby, odpalování nebo ničení munice, které mohou zahrnovat zejména

1. tunely,
2. příkopy,
3. stěny,
4. valy,
5. palisády, nebo
6. záchytná zařízení a lapače střel,

b) bezpečnostních prvků pro zamezení vstupu nepovolaných osob do ohroženého prostoru, není-li ohrožený prostor zcela zabezpečen podle písmene a), které mohou zahrnovat zejména

1. oplocení, nebo
2. závory,

c) bezpečnostních prvků pro zjištění vstupu nepovolaných osob do ohroženého prostoru, není-li ohrožený prostor zcela zabezpečen podle písmene a) nebo b), které mohou zahrnovat zejména

1. fyzické hlídky, nebo
2. technické prostředky pro indikaci a monitorování vstupu a pohybu osob a

d) popřípadě dalších technických a organizačních bezpečnostních opatření, která mohou zahrnovat zejména

1. omezovače směru střelby,
2. omezovače náměru,
3. vedení pouze mířené střelby na povel při kontrole správného zamíření, nebo
4. střelbu pouze ze zbraní pevně upnutých ve střelecké stoličce s pevně nastaveným směrem střelby a náměrem.

(4) Prostor okolo oplocení, ochranných stěn a valů nebo jiných obdobných bezpečnostních prvků se udržuje snadno průchozí pro potřebu jejich kontroly a údržby.

(5) Bezpečnostní prvky uvedené v odstavci 3

písm. b) a c), které nejsou instalovány trvale, se uvádějí do funkce před začátkem střelby, odpalování nebo ničení munice a musí být ponechány funkční až do ukončení střelby, odpalování nebo ničení munice.

§ 6

Přístupové cesty

Přístupové cesty ke střelnici pro municí, k trhací jámě pro ničení munice nebo ke zvláštnímu zařízení pro odpalování, střelbu nebo ničení munice a dopravní cesty sloužící pro jejich obsluhu se udržují ve stavu umožňujícím jejich řádný a bezpečný provoz.

Další minimální technické požadavky na střelnici pro municí

§ 7

(1) Střelnice pro municí se umísťuje mimo prostor jiných provozoven téhož provozovatele střelnice pro municí nebo na jejich okraji. U polozakryté střelnice pro municí ráže nad 30 mm musí být palebný sektor střelnice pro municí vzdálen od všech staveb a ploch, které by mohly být ohroženy nakládáním s municí nebo s použitými výbušninami, kromě krytů pro obsluhu a objektů nezbytných pro provoz střelnice, do stran a dozadu nejméně 200 m; to neplatí, je-li toto ohrožení zcela vyloučeno instalovanými bezpečnostními prvky nebo vlastnostmi používané munice, zejména jde-li o střelbu munice s inertní střelou, při níž nedochází ke tvorbě střepin.

(2) Palebná postavení a ohrožený prostor za nimi se oddělí od ostatních objektů a zařízení střelnice pro municí. U polozakryté střelnice pro municí ráže nad 30 mm se toto oddělení provede ochrannou zdí nebo valem.

(3) Směr střelby musí být obvykle orientován do prostoru s terénními překážkami, například kopci, terénními vlnami nebo výmoly.

(4) Laborační dílny střelnice pro municí se oddělí od palebných postavení.

(5) U tunelové střelnice pro municí se jednotlivé palebné sektory od sebe oddělí ochrannou zdí nebo valem, jejichž výška se řídí účelem, pro nějž byla zbudována.

(6) U dálkových střelnic pro municí ráže nad 30 mm musí být vzájemná vzdálenost nechráněných sousedních palebných sektorů nejméně 500 m. Tuto vzdálenost lze snížit, jsou-li palebná postavení chráněna proti tlakovému účinku výstřelu, připouští-li to vlastnosti používané munice.

(7) Při střelbě municí se svítcí, zápalnou nebo průbojně zápalnou střelou se provedou opatření k omezení vzniku požáru volbou materiálu dopadiště a vytvoří se možnosti efektivního hasebního zásahu.

§ 8

(1) Šířka dálkové střelnice pro municí se stanoví podle druhu střelby. Jde-li o střelnici pro municí určenou pro střelbu pod jiným než nulovým náměrem do terénu, určí se šířka ze součtu možných bočních úchylek a střepinového účinku střely. Zjištěná vzdálenost se zvýší na každou stranu o 500 m po celé délce střelnice jako boční zajištění. Šířku bočního zajištění lze přiměřeně snížit, jsou-li instalovány vhodné bezpečnostní prvky k omezení působení nežádoucích důsledků střelby, odpalování nebo ničení munice, a to v závislosti na instalovaných bezpečnostních prvcích až na hranici ohroženého prostoru.

(2) Jde-li o střelnici pro municí určenou pro střelbu s dopadovým úhlem do 25°, je nutné, aby byl možný odraz střel eliminován zvolením terénu dopadiště nebo vhodnými bezpečnostními prvky k omezení působení nežádoucích důsledků střelby, odpalování nebo ničení munice. Pokud nelze odraz střel zcela vyloučit, určí se šířka dálkové střelnice pro municí jako součet čtvrtiny nejvyššího dostřelu nejvýkonnější zbraně, pro kterou je střelnice určena, a střepinového účinku munice. Zjištěná vzdálenost se zvýší na každou stranu o 500 m po celé délce jako boční zajištění. Obdobně se určí také ohrožený prostor v ose palebného sektoru za dopadištěm. Šířku bočního zajištění a ohrožený prostor za dopadištěm lze přiměřeně snížit, jsou-li instalovány vhodné bezpečnostní prvky k omezení působení nežádoucích důsledků střelby, odpalování nebo ničení munice, a to v závislosti na instalovaných bezpečnostních prvcích až na hranici ohroženého prostoru.

(3) Při stanovování délky a šířky dálkové střelnice pro municí určené pro protiletadlovou střelbu se přihlíží k doletu střepin, který může být podle síly

větru až na vzdálenost poloviny výšky rozprasku střely.

(4) Dopadiště, které není vybaveno účinnými bezpečnostními prvky k omezení působení nežádoucích důsledků střelby, odpalování nebo ničení munice, se umístí v odděleném prostoru vzdáleném od všech staveb a ploch, které by mohly být ohroženy střelbou, odpalováním nebo ničením munice, kromě krytů pro obsluhu a objektů nezbytných pro provoz střelnice, do stran a dozadu nejméně 700 m. U střelnic pro munici s chráněným dopadištěm nebo připouští-li to vlastnosti používané munice, lze tuto vzdálenost přiměřeně snížit.

(5) Záchytná zařízení tunelové střelnice pro municí se upraví tak, aby při střelbě nedošlo k jejich proražení nebo zpětnému odrazu střel. Při střelbě na pancíře musí být palebný sektor krytý nebo musí být po dobu střelby v ohroženém prostoru učiněna opatření zabráňující úrazu střepinami.

Další minimální technické požadavky na trhací jámu pro ničení munice

§ 9

(1) Trhací jámu pro ničení munice nelze zřídit v blízkosti staveb a ploch, které by mohly být ohroženy nakládáním s municí nebo případným použitím výbušnin, zejména v blízkosti obytné zástavby, výrobních objektů, dopravní infrastruktury nebo inženýrských sítí. Požadavky podle věty první se považují za splněné, jsou-li splněny bezpečnostní vzdálenosti podle jiného právního předpisu, který vymezuje bezpečnostní vzdálenosti pro stavby a plochy určené k výrobě, zpracování nebo skladování výbušnin²⁾.

(2) Trhací jáma pro ničení munice se zpravidla umísťuje v uzavřeném terénu, například ve výmolu, v údolí, v terénní vlně nebo v lese.

(3) Místo pro zřízení trhací jámy pro ničení munice nesmí mít kamenitý podklad, který by mohl vést k vyvržení kamenů mimo vymezený ohrožený prostor, a oblast v okruhu nejméně 25 m od místa ničení musí být zbavena lesního porostu, trávy a jiných hořlavých materiálů. Trhací jáma pro ničení

munice musí být vybavena úkrytem pro obsluhu, zvláštním místem pro uložení munice určené ke zničení a signalizačním zařízením a dále může být vybavena příručním skladem munice nebo příručním skladem výbušnin²⁾. Úkryt pro obsluhu musí být odolný proti účinkům ničené munice.

(4) Vzdálenost úkrytu a ostatních staveb od místa ničení se stanoví podle způsobu ničení a nejvyššího přípustného množství ničené munice a s ohledem na její druh a typ. Je-li prostor pro ničení munice zabezpečen valem, lze úkryt umístit na vnější straně valu.

§ 10

(1) V trhací jámě pro ničení munice lze společně ničit vždy pouze municí stejného druhu. Neohrozí-li to bezpečnost provozu trhací jámy pro ničení munice, lze v ní za podmínek stanovených jejím provozním řádem společně ničit i municí různých druhů. Při ničení munice nesmí být překročena celková maximální hmotnost výbušnin zalaborovaných v ničené municí a výbušnin použitých pro ničení munice povolená pro konkrétní trhací jámu.

(2) Při ničení munice v trhací jámě je třeba zvolit takový způsob ničení, který povede ke spolehlivému zničení munice; nepřipouští-li to povaha munice, nelze ji v trhací jámě pro ničení munice ničit spalováním munice.

§ 11

Další minimální technické požadavky na zvláštní zařízení pro odpalování, střelbu nebo ničení munice

(1) Zvláštní zařízení pro odpalování, střelbu nebo ničení munice nelze zřídit v blízkosti jiných staveb a ploch, které by mohly být ohroženy nakládáním s municí nebo případným použitím výbušnin, zejména v blízkosti obytné zástavby, veřejných komunikací a inženýrských sítí. Požadavky podle věty první se považují za splněné, jsou-li splněny bezpečnostní vzdálenosti podle jiného právního předpisu, který vymezuje bezpečnostní vzdálenosti pro stavby

²⁾ Vyhláška č. 102/1994 Sb., kterou se stanoví požadavky k zajištění bezpečnosti a ochrany zdraví při práci a bezpečnosti provozu v objektech určených pro výrobu a zpracování výbušnin, ve znění vyhlášky č. 76/1996 Sb. Vyhláška č. 99/1995 Sb., o skladování výbušnin, ve znění pozdějších předpisů.

a plochy určené k výrobě, zpracování nebo skladování výbušnin²⁾.

(2) Je-li zvláštní zařízení pro odpalování, střelbu nebo ničení munice určeno pro střelbu, odpalování nebo ničení munice ve venkovním prostoru, použijí se pro ně a jeho provozní řád přiměřeně ustanovení tohoto nařízení na střelnici pro municí nebo trhací jámu pro ničení munice.

§ 12

Provozní řád střelnice pro municí, trhací jámy pro ničení munice nebo zvláštního zařízení pro odpalování, střelbu nebo ničení munice

(1) Povinnými obsahovými náležitostmi provozního řádu střelnice pro municí, trhací jámy pro ničení munice nebo zvláštního zařízení pro odpalování, střelbu nebo ničení munice jsou

- a) osobní údaje nebo údaje identifikující právnickou osobu držitele obecné muniční licence, který je provozovatelem střelnice pro municí, trhací jámy pro ničení munice nebo zvláštního zařízení pro odpalování, střelbu nebo ničení munice,
- b) uvedení místa, kde jsou střelnice pro municí, trhací jáma pro ničení munice nebo zvláštní zařízení pro odpalování, střelbu nebo ničení munice provozovány, včetně uvedení vlastníka pozemku, na kterém jsou provozovány, není-li totožný s osobou uvedenou v písmenu a),
- c) vymezení denní a roční doby, ve které je dovoleno na střelnici pro municí, v trhací jámě pro ničení munice nebo ve zvláštním zařízení pro odpalování, střelbu nebo ničení munice provádět střelbu, odpalovat nebo ničit municí,
- d) jméno, popřípadě jména, příjmení a telefonický kontakt na každého držitele vyššího muničního průkazu nebo průkazu pro provádění pyrotechnického průzkumu, který je pověřen střelbou, odpalováním nebo ničením munice na střelnici pro municí, v trhací jámě pro ničení munice nebo ve zvláštním zařízení pro odpalování, střelbu nebo ničení munice a dohledem nad jejich provozem,
- e) přehledný situační náčrt střelnice pro municí, trhací jámy pro ničení munice nebo zvláštního zařízení pro odpalování, střelbu nebo ničení munice s vyznačením dovoleného směru střelby, místa odpalování nebo ničení munice,

včetně vymezení palebných sektorů, krytů a dalších objektů nacházejících se v jejich prostoru a vymezení ohroženého prostoru,

- f) uvedení druhu a typu munice povoleného ke střelbě a druhu a typu munice povoleného pro odpalování nebo ničení, včetně nejvyššího dovoleného množství odpalované nebo ničené munice pro jedno odpálení, které je vyjádřené počtem kusů pro každý typ a ráži munice nebo hmotností zalaborované výbušniny pro daný druh munice a výbušnin použitých pro ničení munice,
- g) minimální a maximální dálky střelby na střelnici pro municí,
- h) způsob a postup při ničení munice v trhací jámě pro ničení munice,
- i) postup při střelbě, odpalování nebo ničení munice ve zvláštním zařízení pro odpalování, střelbu nebo ničení munice,
- j) pravidla bezpečnosti provozu střelnice pro municí, trhací jámy pro ničení munice nebo zvláštního zařízení pro odpalování, střelbu nebo ničení munice, zejména zásady zacházení s municí a zbraněmi v jejich prostoru a zásady pro přístup osob do tohoto prostoru a jejich evidenci,
- k) zásady výkonu dohledu nad provozem střelnice pro municí, trhací jámy pro ničení munice nebo zvláštního zařízení pro odpalování, střelbu nebo ničení munice,
- l) rozsah a obsah poučení nezbytného pro zachování bezpečnosti v ohroženém prostoru střelnice pro municí, trhací jámy pro ničení munice nebo zvláštního zařízení pro odpalování, střelbu nebo ničení munice, které musí být vždy před zahájením odpalování, střelby nebo ničení munice poskytnuto osobám nacházejícím se v tomto prostoru, včetně osob zajišťujících provádění fyzických hlídek, a způsob evidence provedení tohoto poučení,
- m) vymezení osobních ochranných pracovních prostředků, které jsou osoby nacházející se v prostoru střelnice pro municí, trhací jámy pro ničení munice nebo zvláštního zařízení pro odpalování, střelbu nebo ničení munice povinny použít v době mezi výstražnými zvukovými signály ohlašujícími začátek a ukončení střelby, odpalování nebo ničení munice,
- n) způsob zvukové a světelné signalizace před za-

- hájáním a po skončení střelby, odpalování nebo ničení munice, a podobu a umístění výstražných tabulek,
- o) zásady pro zajištění komunikace s osobou vykonávající práci v ohroženém prostoru,
- p) způsob zabezpečení ohroženého prostoru střelnice pro municí, trhací jámy pro ničení munice a zvláštního zařízení pro odpalování, střelbu nebo ničení munice,
- q) postup při selhání munice a postup při vyhledávání, ničení nebo odstraňování nevybuchlé munice v prostoru střelnice pro municí, trhací jámy pro ničení munice nebo zvláštního zařízení pro odpalování, střelbu nebo ničení munice, přičemž se odliší případ dohledové kontroly na místě po skončení střelby, odpalování nebo ničení munice od situace, kdy je nezbytné provést pyrotechnický průzkum místa, a to zejména v případě ukončení provozu střelnice pro municí, trhací jámy pro ničení munice nebo zvláštního zařízení pro odpalování, střelbu nebo ničení munice,
- r) způsob vedení záznamů v provozním deníku o činnostech prováděných na střelnici pro municí, v trhací jámě pro ničení munice nebo ve zvláštním zařízení pro odpalování, střelbu nebo ničení munice,
- s) postup při vzniku mimořádných událostí a
- t) další sdělení významná s ohledem na technické řešení střelnice pro municí, trhací jámy pro ni-

čení munice nebo zvláštního zařízení pro odpalování, střelbu nebo ničení munice a bezpečnost jejich provozu.

(2) Provozní řád střelnice pro municí, trhací jámy pro ničení munice nebo zvláštního zařízení pro odpalování, střelbu nebo ničení munice musí obsahovat výslovné upozornění, že pokud se při ničení munice nakládá s výbušninami, musí být splněny požadavky jiného právního předpisu upravujícího nakládání s výbušninami³⁾.

(3) Náležitosti provozního řádu střelnice pro municí, trhací jámy pro ničení munice nebo zvláštního zařízení pro odpalování, střelbu nebo ničení munice uvedené v odstavci 1 písm. e), f), g) a p) a jejich změnu ověřuje znalec v oboru balistiky nebo v oboru střelivo a výbušniny.

§ 13

Závěrečné ustanovení

Toto nařízení bylo oznámeno v souladu se směrnicí Evropského parlamentu a Rady (EU) 2015/1535 ze dne 9. září 2015 o postupu při poskytování informací v oblasti technických předpisů a předpisů pro služby informační společnosti.

§ 14

Účinnost

Toto nařízení nabývá účinnosti dnem 1. srpna 2017.

Předseda vlády:

Mgr. **Sobotka** v. r.

Ministr vnitra:

Chovanec v. r.

³⁾ Zákon č. 61/1988 Sb., o hornické činnosti, výbušninách a o státní báňské správě, ve znění pozdějších předpisů.

219**NAŘÍZENÍ VLÁDY**

ze dne 10. července 2017

o znehodnocování některých zbraní a střeliva, zhotovování řezů zbraní a střeliva a jejich ničení a o minimálním obsahu dokumentace ve vztahu k delaboraci, znehodnocování, výrobě řezů a ničení munice

Vláda nařizuje k provedení zákona č. 119/2002 Sb., o střelných zbraních a střelivu (zákon o zbraních), ve znění zákona č. 320/2002 Sb., zákona č. 227/2003 Sb., zákona č. 228/2003 Sb., zákona č. 537/2004 Sb., zákona č. 359/2005 Sb., zákona č. 444/2005 Sb., zákona č. 310/2006 Sb., zákona č. 170/2007 Sb., zákona č. 124/2008 Sb., zákona č. 189/2008 Sb., zákona č. 274/2008 Sb., zákona č. 484/2008 Sb., zákona č. 41/2009 Sb., zákona č. 227/2009 Sb., zákona č. 281/2009 Sb., zákona č. 148/2010 Sb., zákona č. 375/2011 Sb., zákona č. 420/2011 Sb., zákona č. 167/2012 Sb., zákona č. 170/2013 Sb., zákona č. 281/2013 Sb., zákona č. 204/2015 Sb., zákona č. 206/2015 Sb., zákona č. 229/2016 Sb., zákona č. 298/2016 Sb., zákona č. 455/2016 Sb. a zákona č. 183/2017 Sb.:

ČÁST PRVNÍ**PŘEDMĚT ÚPRAVY****§ 1**

Tímto nařízením se stanoví

- a) postup a technické požadavky na znehodnocování zbraní a jejich hlavních částí, na jejichž znehodnocování se nevztahuje přímo použitelný předpis Evropské unie v oblasti znehodnocování palných zbraní¹⁾,
- b) postup a technické požadavky na znehodnocování zakázaného doplňku zbraně,
- c) postup a technické požadavky na znehodnocování střeliva,

- d) postup a technické požadavky na zhotovování řezů zbraní a střeliva,
- e) postup a technické požadavky na ničení zbraní a střeliva,
- f) minimální obsah dokumentace technologického postupu delaborace, znehodnocení nebo ničení munice příslušného typu nebo zhotovování řezů munice a
- g) postup znehodnocení, ničení nebo zhotovování řezů formou demilitarizace v případě zbraní a munice v režimu regulace podle mezinárodní smlouvy²⁾.

§ 2

Částmi zbraně a mechanismy umožňujícími střelbu se pro účely tohoto nařízení rozumí části zbraně podílející se na mechanickém funkčním cyklu zbraně, a to zejména všechny hlavní části zbraně, jednotlivé části složeného závěrového mechanismu a ovládací prvky závěru, části tvořící spoušťový a bicí mechanismus včetně pojistek, spušťadlo, části podílející se na činnosti zásobovacího ústrojí zbraně a části zajišťující nabití a vybití nábojové komory.

ČÁST DRUHÁ**ZBRANĚ A STŘELIVO****§ 3****Znehodnocování zbraní**

(1) Při znehodnocování zbraně

- a) se musí zajistit, aby části zbraně a mechanismy

¹⁾ Prováděcí nařízení Komise (EU) 2015/2403 ze dne 15. prosince 2015, kterým se stanoví společné pokyny o normách a technikách znehodnocování palných zbraní k zajištění toho, aby znehodnocené palné zbraně byly nevratně neschopné střelby.

²⁾ Například Smlouva o konvenčních ozbrojených silách v Evropě, vyhlášená pod č. 94/2003 Sb. m. s.

umožňující střelbu nebylo možno od sebe oddělit a aby nebyl umožněn jejich vzájemný pohyb; u zbraní se sklopnými hlavními se přípouští možnost sklopit tyto hlavní,

- b) se provádí zaslepení hlavně v nábojové komoře vložení ocelového kolíku o délce a průměru nábojové komory; ocelový kolík je po obvodu pevně spojen s hlavní svarem; vodící část vývrtu hlavně musí být opatřena nejméně 3 otvory o průměru vývrtu hlavně vyvrtanými kolmo na osu hlavně a procházejícími její stěnou; při průměru vývrtu hlavně nad 11 mm se vrtají otvory o průměru 11 mm a
- c) úderník a zápalník se odstraní nebo úderník s pevným zápalníkem se zkrátí minimálně o zápalník.

(2) Při znehodnocování zbraně musí být dále

- a) u zbraně opatřené závěrem ubroušeno čelo závěru pod úhlem 45°, a není-li to možné, zápalníkový otvor zaslepen svarem,
- b) u zbraní s revolverovým válcem stěny mezi nábojovými komorami revolverového válce odstraněny, a to alespoň do poloviny jeho délky, a
- c) u zbraně opatřené zásobníkem zásobník trvale zajištěn proti vyjmutí ze znehodnocené zbraně nebo zásobníková šachta trvale uzpůsobena proti vložení zásobníku.

§ 4

Znehodnocování hlavních částí zbraně

Pro znehodnocování hlavní části zbraně nebo zbraně neobsahující všechny příslušné hlavní části se použije přiměřeně § 3, a to v rozsahu, který se týká této hlavní části nebo hlavních částí obsažených ve zbraní, která neobsahuje všechny příslušné hlavní části. Současně se provede

- a) zaslepení připojovacích míst hlavních částí přivařenou vložkou, nebo
- b) odstranění konstrukčních prvků pro připojení chybějící hlavní části.

§ 5

Znehodnocování střeliva

(1) Při znehodnocování střeliva

- a) se v nábojnici vyvrtá otvor o průměru nejméně 2,5 mm umožňující vysypání prachové náplně,

kterým se do nábojnice nakape kapalina způsobující flegmatizaci zápalky, nebo

- b) se ze střeliva vyjme střela, z nábojnice se vysype prachová náplň a provede se odpálení nebo flegmatizace zápalky; při případném opětovném osazení střelou se nábojnice ponechá prázdná nebo se vyplní inertní hmotou.

(2) Obsahuje-li střela výbušné látky nebo jiné aktivní náplně, provede se jejich delaborace ze střely.

§ 6

Zhotovování řezu zbraně

(1) Zhotovování řezu zbraně nebo hlavní části zbraně se provádí tak, že u všech zbraní

- a) nábojová komora hlavně, nábojová komora vložné hlavně nebo vložná nábojová komora musí mít upravenou stěnu nábojové komory vytvořením podélného otvoru, který odkrývá nejméně dvě třetiny délky nábojové komory,
- b) vodící část hlavně musí mít upravenou stěnu hlavně vytvořením podélného otvoru za nábojovou komorou, který odkrývá vodící část hlavně v délce nejméně desetiny celkové délky hlavně, přičemž šířka otvoru musí být rovna minimálně průměru vývrtu hlavně,
- c) hrot úderníku a zápalníku musí být zkrácen tak, aby v přední poloze nevyčníval z čela závěru; není-li to proveditelné, úderník se vyjme a zápalníkový otvor se zaslepi svarem,
- d) rám zbraně, pouzdro závěru, tělo zbraně nebo lůžko zbraně musí být odstraněno tak, aby byla viditelně odkryta ústrojí napínacího, spoušťového, bicího a vratného mechanismu,
- e) se provede úprava hlavně zajišťující, že při pokusu o výstřel střela neopustí hlaveň, a
- f) lze vzájemně pohybovat hlavními částmi a mechanismy zbraně a rozebírat je.

(2) U zbraně se závěrem musí být dále

- a) závěr z jedné strany upraven podélným otvorem v délce poloviny délky závěru a šířce čtvrtiny výšky nebo průměru závěru, to platí pro tělo závěru, nosič závorníku a závorník a
- b) pouzdro závěru z jedné strany upraveno podélným otvorem v délce poloviny délky pouzdra závěru a šířce čtvrtiny výšky nebo průměru pouzdra závěru.

(3) U zbraně se zásobníkem musí být zásobník upraven podélným otvorem na boční a zadní straně v délce čtvrtiny délky zásobníku a šířce pětiny šířky zásobníku.

(4) U zbraní s revolverovým válcem musí být dále

- a) polovina počtu sousedních nábojových komor revolverového válce zaslepena vložením ocelového kolíku o délce a průměru nábojové komory pevně spojeného s válcem svarem a druhá polovina počtu nábojových komor upravena podélnou drážkou v délce dvou třetin délky válce a šířce rovné průměru nábojové komory směrem od ústí válce; při lichém počtu nábojových komor se zaslepují 3 nábojové komory revolverového válce, zbylé nábojové komory se upravují podélnou drážkou a
- b) hlavěň upravena ze strany podélným otvorem o šířce rovnající se průměru vývrtu a o délce minimálně desetiny délky hlavěně, počínaje 10 mm od zadního čela hlavěně.

(5) U zakázaného doplňku zbraně se odstraní 50 % jeho těla řezem vedeným ve směru podélné osy funkční části doplňku. To neplatí pro optické a optoelektronické části zakázaného doplňku, které řez pouzdrem odkrývá.

(6) Při zhotovování řezu samostatné hlavní části zbraně se postupuje obdobně podle odstavců 1 až 4.

§ 7

Zhotovování řezu střeliva

(1) Před vlastním řezem střeliva se provede jeho znehodnocení postupem uvedeným v § 5.

(2) Při zhotovování řezu střeliva

- a) se odstraní nejméně 25 % materiálu pláště nábojnice po celé její délce na straně vyvrtaného otvoru nebo alespoň tak, aby byly odfrézovány dvě třetiny její délky v místě dna a ústí nábojnice; obdobně se postupuje u řezu střely,
- b) u ostatních částí střeliva, jako jsou například zápalky, se odstraní nejméně 25 % materiálu zápalky z plochy obvodu nejméně do dvou třetin jejich délky nebo se ponechají v původním tvaru, jestliže jejich rozměry nebo konstrukce neumožňují zhotovení řezu.

(3) Na řezy střeliva od ráže 12,7 mm se ustanovení odstavce 2 o minimálním množství odstraněného materiálu nepoužije.

§ 8

Jiný způsob znehodnocování

Nelze-li při znehodnocování zbraně, hlavní části zbraně, zakázaného doplňku zbraně, střeliva nebo zhotovování jejich řezů použít postupy uvedené v § 3 až 7, přiloží se k žádosti o schválení postupu při znehodnocování zbraně, hlavní části zbraně, zakázaného doplňku zbraně, střeliva nebo zhotovování jejich řezů Českému úřadu pro zkoušení zbraní a střeliva také

- a) návrh postupu obsahující seznam technických operací při znehodnocování nebo zhotovení řezu, použité zařízení, montážní a demontážní přípravky a materiál,
- b) výkresová dokumentace a
- c) zbraň, hlavní část zbraně, zakázaný doplněk zbraně nebo vzorek střeliva ve stavu před znehodnocením; pokud rozměry nebo hmotnost nedovolují jejich předložení, sdělí se dostupné místo jejich uložení.

§ 9

Ničení zbraně, hlavní části zbraně, zakázaného doplňku zbraně nebo střeliva

(1) Před vlastním ničením zbraně, hlavní části zbraně nebo zakázaného doplňku zbraně se provede demontáž součástí umožňujících pohyb hlavních částí zbraně a svaření hlavních částí zbraně k sobě. U střeliva se provede deaktivace.

(2) Podle typu zbraně, hlavní části zbraně nebo zakázaného doplňku zbraně se zvolí alespoň 1 z těchto postupů ničení:

- a) rozřezání svařence podle odstavce 1 kolmo na osu hlavně řezu vzdálenými od sebe nejvýše 50 mm,
- b) deformace tak, že šířka a výška zbraně, hlavní části zbraně nebo zakázaného doplňku zbraně se zmenší nejméně o 30 % původních rozměrů v každém průřezu,
- c) rozbití těžkou ocelovou demoliční koulí tak, že zbraň, hlavní část zbraně nebo zakázaný doplněk zbraně prasknou alespoň na 3 místech,
- d) přejetí těžkým pásovým vozidlem s hmotností

nad 40 000 kg tak, že se výška zbraně, hlavní části zbraně nebo zakázaného doplňku zbraně sníží nejméně o 50 %, nebo

- e) výbuch pomocí nálože, která se umístí tak, aby pokrývala všechny hlavní části zbraně, hlavní část zbraně nebo zakázaný doplněk zbraně a aby výbuchem vznikly nejméně 3 deformované části.

(3) Věci zničené postupem uvedeným v odstavci 2 lze následně, nejdříve však po uplynutí 10 pracovních dnů, roztavit v tavicí peci na zpracování kovového nebo jiného odpadu nebo předat osobě oprávněné v rámci své podnikatelské činnosti provádět technologické zpracování kovového odpadu.

(4) Podle typu střeliva se zvolí alespoň 1 z těchto postupů ničení:

- a) delaborace s následným roztavením,
- b) výbuch, nebo
- c) spalení.

ČÁST TŘETÍ

MUNICE

Minimální obsah dokumentace technologického postupu

§ 10

(1) Dokumentace technologického postupu stanoví postup delaborace munice, který musí být bezpečný, technicky odůvodněný a proveditelný.

(2) Provozní dokumentace zpracovaná podle jiného právního předpisu upravujícího požadavky k zajištění bezpečnosti a ochrany zdraví při práci a bezpečnosti provozu při výrobě a zpracování výbušnin³) se považuje za dokumentaci technologického postupu zpracovanou držitelem obecné muniční licence před delaborací, znehodnocováním nebo ničením munice nebo zhotovováním řezů munice podle zákona o zbraních, pokud splňuje požadavky stanovené tímto nařízením.

(3) Dokumentace technologického postupu pro delaboraci obsahuje:

- a) titulní list, na kterém se uvede
 1. druh a typ munice,
 2. osobní údaje osoby, která dokumentaci technologického postupu vypracovala,
 3. osobní údaje a podpis osoby, která dokumentaci technologického postupu schválila, a datum jejího schválení a
 4. seznam změn dokumentace technologického postupu,
- b) seznam delaborovaných součástek s uvedením názvu součástky, čísla výkresu a počtu pro 1 výrobek,
- c) bezpečnostní předpisy pro daný charakter práce; v případě munice, o které nejsou známy všechny údaje podle písmene a) bodu 1 a písmene b), se stanoví odpovídající dodatečné bezpečnostní požadavky na delaboraci,
- d) přehled potřebného nářadí, zařízení, měřidel, osobních ochranných pracovních prostředků a pomůcek pro delaboraci a seznam spotřebního a pomocného materiálu,
- e) základní směrnice pro vnitropodnikovou přepravu s udáním způsobu přepravy a skladování v příručních skladech, pokud tyto údaje nejsou obsaženy ve vnitřních předpisech držitele obecné muniční licence,
- f) schéma delaboračního procesu, včetně popisu sledu operací, nákrasy rozmístění jednotlivých operací a popis pohybu munice a materiálů,
- g) popis jednotlivých delaboračních operací, údaje o časovém sledu a trvání jednotlivých operací,
- h) způsob nakládání s nebezpečným odpadem a
- i) způsob kontroly delaboračního procesu.

§ 11

Pro účely vyhodnocování a ověřování správnosti a úplnosti dokumentace technologického postupu v provozních podmínkách zpracuje držitel obecné muniční licence jako součást dokumentace technologického postupu provozní směrnici.

³ Vyhláška č. 327/1992 Sb., kterou se stanoví požadavky k zajištění bezpečnosti a ochrany zdraví při práci a bezpečnosti provozu při výrobě a zpracování výbušnin a o odborné způsobilosti pracovníků pro tuto činnost, ve znění vyhlášky č. 340/2001 Sb.

§ 12

Znehodnocení a řez munice

(1) Z delaborované munice se stává znehodnocená munice označením delaborované munice kontrolní znehodnocovací značkou.

(2) Řez munice se zhotovuje z delaborované munice postupem obdobným postupem zhotovení řezu střeliva od ráže 12,7 mm a jejím označením kontrolní znehodnocovací značkou.

ČÁST ČTVRTÁ**ZBRANĚ A MUNICE V REŽIMU REGULACE
PODLE MEZINÁRODNÍ SMLOUVY**

§ 13

Demilitarizace

(1) Postup podle této části se použije v případě znehodnocování, ničení nebo zhotovování řezů zbraní kategorie A nebo zakázané munice, na které se vztahuje kontrolní působnost Ministerstva obrany podle § 74 odst. 4 zákona o zbraních.

(2) Znehodnocování, ničení nebo zhotovení řezu zbraní a munice podle odstavce 1 spočívá v demilitarizaci

- a) provedením likvidace zbraně nebo munice,
- b) nehodou zbraně, nebo
- c) úpravou zbraně na exponát.

(3) Demilitarizované zbraně nebo munice se označí kontrolní znehodnocovací značkou až po kontrole provedené Ministerstvem obrany.

§ 14

Likvidace zbraně nebo munice

(1) Zbraně bojových tanků, bojových obrněných vozidel, například bojových vozidel pěchoty nebo bojových vozidel s těžkou výzbrojí, dělostřeleckých systémů, například kanónů, houfnic, dělostřeleckých systémů, které spojují vlastnosti kanónů a houfnic, nebo minometů, bojových letounů a bojových vrtulníků ráže 20 mm a vyšší se demilitarizují likvidací, která se provede

- a) rozřezáním hlavně na 2 části ve vzdálenosti nejvýše 100 mm od pouzdra závěru,
- b) odřezáním 1 z kolébkových čepů hlavně,

c) u závěrového systému zbraně

1. přivařením těla závěru k pouzdru závěru nejmeně ve 2 místech,
2. rozřezáním pouzdra závěru alespoň na jedné straně podél osy vedení závěru,
3. rozřezáním pouzdra závěru na 2 přibližně stejné části,
4. rozřezáním závěrového klínu nebo závěrového šroubu podélně k zadku hlavně na 2 přibližně stejné části, nebo
5. přivařením závěrového klínu nebo závěrového šroubu k zadku hlavně včetně zavaření zápalníkového otvoru a

d) u elektricky odpalovaných zbraní vyzkratováním dotykových kontaktů sloužících k odpálení náboje jejich přivařením ke kovové části hlavně nebo závěru.

(2) Raketometry se demilitarizují likvidací rozřezáním raketnic nebo odpalovacích lišt, převodů náměrového mechanismu, lafet raketnic nebo odpalovacích lišt a jejich otočných částí na přibližně 2 stejné části v místech, která tvoří montážní spojení.

(3) Munice se demilitarizuje zničením nebo delaborací; část třetí tohoto nařízení se použije obdobně.

§ 15

Nehoda zbraně

Dojde-li k nehodě zbraní uvedených v § 13 odst. 1, která vede k nevratnému poškození nebo zničení zbraně, které učiní zbraň nepoužitelnou, oznámí držitel zbraně nehodu zbraně Ministerstvu obrany do 5 pracovních dnů ode dne, kdy k nehodě došlo, a přiloží protokol o nehodě a fotodokumentaci. Protokol o nehodě obsahuje:

- a) údaje o zbraní,
- b) datum nehody,
- c) alespoň přibližné určení místa nehody a
- d) okolnosti nehody.

§ 16

Úprava zbraně na exponát

Při úpravě zbraně na exponát se u demilitarizované zbraně

- a) její hlaveň a pouzdro závěru vyplní betonem

- nebo polymerovou pryskyřicí, a to od čela závěru až po tři čtvrtiny celkové délky hlavně, nebo
- b) do její nábojové komory napevno navaří ocelová zátka o minimální délce 2 ráží.

ČÁST PÁTÁ

OZNAČOVÁNÍ A POTVRZENÍ

Kontrolní znehodnocovací značka a potvrzení

§ 17

(1) U kontrolní znehodnocovací značky je pod písmenem velké D v kroužku uvedeno registrační číslo lomené posledním dvojčíslím roku jeho přidělení držiteli zbrojní licence skupiny B nebo E nebo obecné muniční licence.

(2) Umístění kontrolní znehodnocovací značky na zbraní nebo na munici se uvádí v potvrzení o jejím znehodnocení.

(3) Vzor kontrolní znehodnocovací značky stanoví příloha č. 1 k tomuto nařízení.

(4) Vzor potvrzení o znehodnocení zbraně, střeliva nebo munice nebo o provedení řezu zbraně, střeliva nebo munice stanoví příloha č. 2 k tomuto nařízení.

§ 18

(1) Potvrzení o delaboraci munice nebo o zničení zbraně, střeliva nebo munice se opatří číslem složeným z pořadového čísla potvrzení v posloupné číselné řadě a roku vydání potvrzení.

(2) V potvrzení o zničení zbraně se uvedou:

- osobní údaje nebo údaje identifikující právnickou osobu toho, kdo byl držitelem zbraně,
- osobní údaje nebo údaje identifikující právnickou osobu držitele zbrojní licence, který zničení provedl,
- údaje o zbraní, která byla zničena,
- způsob zničení zbraně a
- datum zničení zbraně.

(3) V potvrzení o zničení střeliva se uvedou:

- osobní údaje nebo údaje identifikující právnickou osobu toho, kdo byl držitelem střeliva,

- osobní údaje nebo údaje identifikující právnickou osobu držitele zbrojní licence, který zničení provedl,
- ráže a počet kusů zničeného střeliva a
- datum zničení střeliva.

(4) V potvrzení o delaboraci nebo zničení munice se uvedou:

- osobní údaje nebo údaje identifikující právnickou osobu toho, kdo byl držitelem munice,
- osobní údaje nebo údaje identifikující právnickou osobu držitele obecné muniční licence, který delaboraci nebo zničení provedl,
- druh a typ delaborované nebo zničené munice a počet kusů delaborované nebo zničené munice a
- datum delaborace nebo zničení munice.

(5) Potvrzení podle odstavců 3 a 4 lze vydat pro různé ráže a více kusů zničeného střeliva nebo různé druhy a typy více kusů delaborované nebo zničené munice, k jejichž zničení nebo delaboraci došlo za časové období nepřesahující 30 dnů; v takovém případě lze v potvrzení namísto údaje o datu zničení nebo delaborace uvést časové období, v němž došlo ke zničení střeliva nebo delaboraci nebo zničení munice.

§ 19

Je-li zničená zbraň nebo střelivo nebo delaborovaná nebo zničená munice předávána osobě oprávněné v rámci své podnikatelské činnosti provádět technologické zpracování kovového odpadu, předá se této osobě též duplikát potvrzení uvedeného v § 18. Nelze-li určit konkrétní zbraň, střelivo nebo munici, které jsou předávány podle věty první, předají se duplikáty potvrzení vydaných za období, ve kterém kovový odpad zničením zbraně nebo střeliva nebo delaborací nebo zničením munice vznikl, a uvede se hmotnost předávaných kovů.

§ 20

(1) Znehodnocená zbraň, hlavní část zbraně a zakázaný doplněk zbraně nebo jejich řezy se označí kontrolní znehodnocovací značkou, která se vyrazí viditelným a trvalým způsobem, a to alespoň na 1 hlavní části zbraně nebo na zakázaném doplňku zbraně.

(2) Znehodnocené střelivo nebo řez střeliva od ráže 12,7 mm nebo znehodnocená munice nebo řez munice se označí kontrolní znehodnocovací značkou, která se vyrazí viditelným a trvalým způsobem na nábojnici a střele. Znehodnocená munice nebo řez munice, kterou nelze označit podle věty první, se označí na těle munice.

ČÁST ŠESTÁ

USTANOVENÍ PŘECHODNÁ A ZÁVĚREČNÁ

§ 21

(1) Kontrolní znehodnocovací značka přidělená Českým úřadem pro zkoušení zbraní a střeliva podle dosavadních právních předpisů⁴⁾ se považuje za kontrolní znehodnocovací značku podle tohoto nařízení.

(2) Zbraně znehodnocené podle dosavadních právních předpisů⁴⁾ se považují za zbraně znehod-

nocené podle tohoto nařízení za předpokladu, že jsou označené kontrolní znehodnocovací značkou.

(3) Střelivo a munice znehodnocené podle dosavadních právních předpisů⁴⁾ se považují za střelivo a municí znehodnocenou podle tohoto nařízení. Řezy zbraní, střeliva a munice zhotovené podle dosavadních právních předpisů⁴⁾ se považují za řezy zhotovené podle tohoto nařízení.

§ 22

Toto nařízení bylo oznámeno v souladu se směrnicí Evropského parlamentu a Rady (EU) 2015/1535 ze dne 9. září 2015 o postupu při poskytování informací v oblasti technických předpisů a předpisů pro služby informační společnosti.

§ 23

Účinnost

Toto nařízení nabývá účinnosti dnem 1. srpna 2017.

Předseda vlády:

Mgr. **Sobotka** v. r.


Ministr vnitra:

Chovanec v. r.

⁴⁾ Vyhláška č. 371/2002 Sb., kterou se stanoví postup při znehodnocování a ničení zbraně, střeliva a výrobě jejich řezů, ve znění vyhlášky č. 632/2004 Sb.

Vyhláška č. 216/1996 Sb., o způsobu a technologickém postupu při znehodnocování zbraní a výrobě řezů zbraní.

Příloha č. 1 k nařízení vlády č. 219/2017 Sb.

Vzor kontrolní znehodnocovací značky

Příloha č. 2 k nařízení vlády č. 219/2017 Sb.

Vzor potvrzení o znehodnocení zbraně, střeliva nebo munice nebo o provedení řezu zbraně, střeliva nebo munice

POTVRZENÍ (ČÍSLO/ROK)	/	
ZNEHODNOCENÍ - VÝROBA ŘEZU*)		
ZBRAŇ - STŘELIVO - MUNICE*)		
DRUH (ZBRANĚ, STŘELIVA) NEBO SKUPINA (MUNICE)		
<input style="width: 100%;" type="text"/>		
ZNAČKA VÝROBCE		
<input style="width: 100%;" type="text"/>		
VZOR/MODEL ZBRANĚ NEBO STŘELIVA - TYP MUNICE		
<input style="width: 100%;" type="text"/>		
RÁŽE		
<input style="width: 100%;" type="text"/>		
VÝROBNÍ ČÍSLO/VÝROBNÍ ČÍSLA		
<input style="width: 100%;" type="text"/>		
Zbraň, která nebyla znehodnocena, označena a nebyl k ní vydán certifikát podle prováděcího nařízení Komise (2015/2403), nelze bez povolení vyvézt na území jiného členského státu EU!		
*) NEHODÍCÍ SE ŠKRTNE		

POTVRZENÍ VYDAL	
JMÉNO A PŘÍJMENÍ PODNIKAJÍCÍ FYZICKÉ OSOBY NEBO NÁZEV PRÁVNICKÉ OSOBY	
<input style="width: 100%;" type="text"/>	
IČO	
<input style="width: 100%;" type="text"/>	
ČÍSLO ZBROJNÍ LICENCE - MUNIČNÍ LICENCE*)	ČÍSLO JEDNACÍ POVOLENÍ KE ZNEHODNOCENÍ - VÝROBĚ ŘEZU
<input style="width: 100%;" type="text"/>	<input style="width: 100%;" type="text"/>
UMÍSTĚNÍ KONTROLNÍ ZNEHODNOCOVAČÍ ZNAČKY	
<input style="width: 100%;" type="text"/>	
<input style="width: 100%;" type="text"/>	
<input style="width: 100%;" type="text"/>	
DATUM VYDÁNÍ	<div style="border: 1px dashed black; border-radius: 50%; width: 60px; height: 60px; display: flex; align-items: center; justify-content: center; margin: 0 auto;"> <div style="text-align: center;"> <p>razítko a podpis</p> </div> </div>
<input style="width: 100%;" type="text"/>	

220

NAŘÍZENÍ VLÁDY

ze dne 10. července 2017,

kterým se mění nařízení vlády č. 315/2011 Sb., o zkušebním řádu zkoušky odborné způsobilosti žadatele o vydání zbrojního průkazu skupiny A až E

Vláda nařizuje k provedení zákona č. 119/2002 Sb., o střelných zbraních a střelivu (zákon o zbraních), ve znění zákona č. 320/2002 Sb., zákona č. 227/2003 Sb., zákona č. 228/2003 Sb., zákona č. 537/2004 Sb., zákona č. 359/2005 Sb., zákona č. 444/2005 Sb., zákona č. 310/2006 Sb., zákona č. 170/2007 Sb., zákona č. 124/2008 Sb., zákona č. 189/2008 Sb., zákona č. 274/2008 Sb., zákona č. 484/2008 Sb., zákona č. 41/2009 Sb., zákona č. 227/2009 Sb., zákona č. 281/2009 Sb., zákona č. 148/2010 Sb., zákona č. 375/2011 Sb., zákona č. 420/2011 Sb., zákona č. 167/2012 Sb., zákona č. 170/2013 Sb., zákona č. 281/2013 Sb., zákona č. 204/2015 Sb., zákona č. 206/2015 Sb., zákona č. 229/2016 Sb., zákona č. 298/2016 Sb., zákona č. 455/2016 Sb. a zákona č. 183/2017 Sb.:

Čl. I

Nařízení vlády č. 315/2011 Sb., o zkušebním řádu zkoušky odborné způsobilosti žadatele o vydání zbrojního průkazu skupiny A až E, se mění takto:

1. V § 1 odst. 1 větě druhé a v § 4 odst. 2 větě druhé se slova „dohlížejího příslušníka policie, je-li přítomen“ nahrazují slovem „policie“.

2. V § 2 se na konci textu odstavce 1 doplňují slova „a se způsobem označování správných odpovědí a případných oprav“.

3. V § 2 se odstavce 3 a 4 včetně poznámky pod čarou č. 2 zrušují.

Dosavadní odstavce 5 až 7 se označují jako odstavce 3 až 5.

4. V § 2 odstavec 3 zní:

„(3) Zkušební komisař vyzve žadatele k namátkovému výběru jednoho testového souboru tak, aby žadateli předem nebylo známo jeho číslo. Číslo testového souboru žadatel následně запиše do příslušné kolonky na tiskopise přihlášky ke zkoušce odborné způsobilosti a vyhodnocení zkoušky od-

borné způsobilosti žadatele o vydání zbrojního průkazu (dále jen „tiskopis“).“.

5. V § 4 odst. 4 se část věty druhé za středníkem včetně středníku zrušuje.

6. V § 4 odstavec 5 včetně poznámky pod čarou č. 3 zní:

„(5) Zkušební komisař určí žadateli bezpečný směr a svěří mu zbraň za účelem předvedení bezpečné manipulace se zbraní a vykonání dalších činností stanovených jiným právním předpisem³⁾.“

³⁾ Vyhláška č. 221/2017 Sb., o provedení některých ustanovení zákona o zbraních.“.

7. V § 4 se doplňuje odstavec 6, který zní:

„(6) Při praktické části zkoušky zkušební komisař jedná tak, aby postupy, které má žadatel se zbraní nebo střelivem předvést, byly žadateli sděleny srozumitelně, jejich zadání nebylo matoucí a neporušovalo pravidla bezpečné manipulace se zbraní a střelivem a provozní řád střelnice. Přehled základních postupů v rozsahu stanoveném jiným právním předpisem³⁾ stanoví příloha č. 1 k tomuto nařízení. Základní postupy uvedené v příloze č. 1 k tomuto nařízení, které nejsou povinnou součástí zkoušky, nebo postupy neuvedené v příloze č. 1 k tomuto nařízení mohou být žadateli zkušebním komisařem zadány, jejich nevykonání, nesprávný popis nebo nesprávné provedení však není důvodem pro hodnocení žadatele stupněm „neprospěl“.“.

8. V § 5 se odstavec 4 zrušuje.

Dosavadní odstavce 5 až 10 se označují jako odstavce 4 až 9.

9. V § 5 odst. 4 větě čtvrté se slova „až 4“ nahrazují slovy „a 3“.

10. V § 5 se odstavec 6 zrušuje.

Dosavadní odstavce 7 až 9 se označují jako odstavce 6 až 8.

11. V § 5 odst. 6 se za větu druhou vkládá věta „V případě pochybností o zásahu terče v rámci hodnocené střelby se terč s označenými zásahy žadatele přiloží k tiskopisu.“.

12. V § 6 odst. 3 se slova „osvědčení odborné způsobilosti žadatele o vydání zbrojního průkazu⁶⁾“

nahrazují slovy „odborné způsobilosti pro vydání zbrojního průkazu, jehož vzor stanoví příloha č. 2 k tomuto nařízení“.

Poznámka pod čarou č. 6 se zrušuje.

13. Doplňují se přílohy č. 1 a 2, které znějí:

„Příloha č. 1 k nařízení vlády č. 315/2011 Sb.

Přehled základních postupů k prokázání znalostí bezpečné manipulace se zbraní a střelivem

1. Základní pravidla pro manipulaci se zbraní a střelbu

1.1 Bezpečný směr

1. Bezpečný směr se určí tak, aby v běžném rozsahu umožňoval bezpečnou manipulaci se zbraní v souladu s vyhláškou č. 221/2017 Sb., o provedení některých ustanovení zákona o zbraních. Bezpečný směr je možno určit zejména tak, že směřuje k dopadišti střel vymezenému provozním řádem střelnice.
2. Zbraň, u které nebyla provedena kontrola podle bodu 2 této přílohy, musí směřovat do bezpečného směru.
3. Při zkoušce se nepřipouští simulace situací, při kterých by zbraň, u níž nebyla kontrola podle bodu 2 této přílohy provedena nebo se kterou se simuluje nabitý stav zbraně nebo střelba, nesměřovala do bezpečného směru.
4. Veškeré osoby přítomné při zkoušce musejí respektovat vymezený bezpečný směr a nesmí do něj v průběhu zkoušky vstupovat nebo jinak zasahovat.

1.2 Rána jistoty

1. Rána jistoty se provádí vždy tak, aby zbraň směřovala do bezpečného směru.
2. Rána jistoty, při níž se provádí zamíření zbraně do bezpečného směru s využitím mířidel zbraně, se provádí, pokud tak určí zkušební komisař, a to způsobem, který zkušební komisař určí.

1.3 Nabití zbraně

1. Nabití zbraně se provede uvedením zbraně do stavu, ve kterém je ke střelbě zapotřebí pouze stisknutí spouště.
2. Není-li vydán pokyn ke střelbě, musí být prst ruky mimo lučík zbraně. Zbraň neustále směřuje do bezpečného směru.

1.4 Prst mimo spoušť a lučík

Prst ruky na spoušti nebo v prostoru lučíku se považuje za porušení zásad bezpečné manipulace, s výjimkou případů, kdy je stisknutí spouště nezbytné k záměrnému provedení výstřelu nebo je v případě nenabitě zkontrolované zbraně nezbytné pro manipulaci, například provedení rány jistoty, nebo pokud takovou manipulaci se zbraní stanovuje její výrobce, například před nebo při rozebrání zbraně.

1.5 Přerušení střelby

Přerušení střelby se provede s ohledem na konkrétní charakter situace, která k přerušení střelby vedla, například při vstupu osoby do prostoru ohroženého střelbou nebo v případě jiné události neumožňující pokračovat bezpečně ve střelbě. Při přerušení střelby lze zejména provést kontrolu zbraně nebo zajistit zbraň vnější manuální pojistkou, pokud to konstrukce zbraně umožňuje. Přitom je nezbytné směřovat zbraň do prostoru, kde by náhodný výstřel nezpůsobil škody.

1.6 Ukončení střelby

1. Při ukončení střelby se provede kontrola zbraně podle bodu 2 této přílohy.
2. Je-li přítomen vedoucí střelby, zejména zkušební komisař, předloží se mu zbraň tak, aby mohl provést vizuální kontrolu nábojové komory, popřípadě nábojových komor nebo zásobníkové šachty zbraně. Předložení zbraně se provede se zbraní směřující do bezpečného směru. Je-li zbraň vybavena odnímatelným zásobníkem, předloží se samostatně také zásobník ke kontrole jeho vyústění.

2. Kontrola zbraně

2.1 Obecná pravidla

1. Účelem kontroly zbraně je její vybití a uvedení do stavu bezpečného pro odložení zbraně nebo další manipulaci, například rozebrání zbraně. Zbraň, která není uvedena do bezpečného stavu, musí v průběhu zkoušky vždy směřovat do bezpečného směru.
2. V případě kontroly zbraně, jejíž konstrukce neumožňuje postup uvedený v bodě 2.2, je třeba postupovat podle návodu jejího výrobce. O postupu, který výrobce udává, poučí zkušební komisař žadatele a seznámí jej s umístěním a funkcí příslušných ovládacích prvků zbraně.

3. Využití dodatečných bezpečnostních prvků konkrétního typu zbraně pro její uvedení do bezpečného stavu není povinnou součástí zkoušky.
4. Kontrola technického stavu vnitřního mechanismu zbraně, ověření funkčnosti zbraně pro střelbu nebo průchodnosti vývrtu hlavně není povinnou součástí zkoušky.
5. Není-li v této příloze stanoveno jinak, provádí se kontrola zbraně vždy při první manipulaci se zbraní. V případě, že zkušební komisař vyžaduje provádět opakovanou kontrolu zbraně také v jiných případech, upozorní žadatele na nutnost jejího provedení před každou takovou opakovanou kontrolou.
6. Je-li zbraň vybavena odnímatelným zásobníkem, který je při kontrole zbraně a jejím uvedení do bezpečného stavu ze zbraně vyjmut, není vybití nábojů z vyňatého zásobníku povinnou součástí zkoušky.

2.2 Postup při kontrole jednotlivých typů zbraní

a) Samonabíjecí pistole

1. Provede se vyjmutí zásobníku, po stažení závěru do zadní polohy se přes výhozné okénko provede vizuální kontrola nábojové komory a zásobníkové šachty.
2. Po provedení vizuální kontroly lze závěr ponechat v zadní poloze nebo jej spustit do přední polohy. V přední poloze závěru lze buď provést ránu jistoty, vypustit bicí mechanismus za pomoci k tomu konstruovaného ovládacího prvku nebo manuálně bezpečným bržděným spuštěním vnějšího bicího kohoutu nebo zajistit bicí mechanismus manuální pojistkou.

b) Revolver

1. Provede se vyklopení nábojového válce a vizuální kontrola jeho nábojových komor.
2. Odložení zkontrolované zbraně se provede s vyklopeným válcem.

c) Zbraň se sklopnou hlavní nebo hlavňovým svazkem

1. Provede se sklopení hlavně nebo hlavňového svazku a vizuální kontrola nábojových komor.
2. Odložení zkontrolované zbraně se provede buď se sklopenými hlavními nebo se při uzamčení nenabitě zkontrolované zbraně provede vypuštění bicího mechanismu prostřednictvím rány jistoty nebo manuálně, připouští-li bicí mechanismus předložené zbraně takový způsob vypuštění.

d) Opakovací zbraň s odsuvným závěrem

1. Jde-li o zbraň s odnímatelným zásobníkem, provede se vyjmutí zásobníku, otevření závěru a následně vizuální kontrola nábojové komory a zásobníkové šachty. Jde-li o zbraň s pevnou nábojovou schránkou, provede se otevření závěru a následně vizuální kontrola nábojové komory a podavače nábojové schránky.
2. Odložení zbraně se provede se závěrem v otevřené poloze. Při uzamčení nenabitě zkontrolované zbraně se provede vypuštění bicího mechanismu prostřednictvím rány jistoty.

3. Závady na zbraní nebo střelivu

3.1 Obecná pravidla

1. Popis možných technických příčin vzniku závady a možných způsobů likvidace selhaného náboje, jakož i kontrola stavu vnitřního mechanismu zbraně není povinnou součástí zkoušky.
2. Simulace jiných než výše uvedených běžných závad nebo předvedení alternativních, například taktických, postupů při odstranění závady není povinnou součástí zkoušky.

3.2 Postup při jednotlivých závadách

a) Selhač

1. Nedojde-li k iniciaci náboje, je třeba vyčkat minimálně 10 vteřin se zbraní směřující do bezpečného směru. Pokud výrobce zbraně nebo střeliva použitých k předvedení činností podle vyhlášky č.221/2017 Sb., o provedení některých ustanovení zákona o zbraních, nebo ke střelbě předepisuje vyčkat delší dobu, seznámí zkušební komisař žadatele s touto skutečností.
2. Po uplynutí příslušné doby se provede kontrola zbraně podle bodu 2 této přílohy. Následně je také třeba zkontrolovat otisk zápalníku na zápalce pro zjištění, zda je závada zapříčiněna zbraní nebo střelivem.

b) Slabá rána

Provede se kontrola zbraně podle bodu 2 této přílohy. Následně se provede kontrola průchodnosti vývrtu hlavně, které bude u zbraní většiny konstrukcí předcházet rozebrání zbraně. V případě, že střela je uvízlá v hlavní, provede se její odstranění. Provedení rány jistoty po kontrole zbraně, u které došlo ke slabé ráně, není porušení zásad bezpečné manipulace se zbraní, a to zejména pokud je takový způsob uvolnění spoušťového a bicího mechanismu nezbytný pro její rozebrání.

c) Zádržka

1. Závadu je třeba řešit s ohledem na její konkrétní charakter. Zpravidla se nejprve provede vyjmutí zásobníku, je-li zbraň vybavena odnímatelným zásobníkem, a vnější vizuální kontrola zbraně a zjištění druhu závady.
2. Následně se provede odstranění příčiny zádržky.
3. V případě, že nelze vysunout zásobník, například z důvodu náboje vzpříčeného ve vývodkách zásobníku, je třeba pokud možno zachytit závěr v zadní poloze a odstranit příčinu zádržky přes výhodné okénko.

4. Částečné rozebrání a složení zbraně

4.1 Obecná pravidla

1. Bezprostředně před částečným rozebráním zbraně se provede kontrola zbraně. Po složení zbraně se provede kontrola správného a úplného složení a kontrola funkce zbraně, a to zejména přezkoušením funkčního cyklu zbraně a ránou jistoty.
2. Zkušební komisař vždy dotazem zjistí, zda je žadatel seznámen s konstrukčním řešením a postupem rozebrání a složení předložené zbraně a případně jej ústně poučí o tomto postupu a seznámí žadatele s umístěním a ovládáním rozborných prvků zbraně. Zkušební komisař však žadateli postup rozebrání a složení předložené zbraně sám prakticky nepředvádí.

3. V případě zbraně, jejíž konstrukce neumožňuje výše uvedený postup, je třeba postupovat podle návodu jejího výrobce. O postupu, který výrobce udává, poučí zkušební komisař žadatele a seznámí jej s umístěním a ovládáním příslušných rozborných prvků zbraně.

4.2 Částečné rozebrání u jednotlivých typů zbraní

a) Samonabíjecí pistole

1. Pokud je zbraň vybavena vyjímatelným zásobníkem, začíná rozebrání vyjmutím zásobníku. Následně se provede sejmutí závěru z těla zbraně a vyjmutí vratné pružiny. Není-li hlaveň pevně spojena s rámem, provede se vyjmutí hlavně.
2. Demontáž spoušťového a bicího mechanismu nebo rozebrání závěru nebo zásobníku, s výjimkou jejich vyjmutí ze zbraně, není povinnou součástí zkoušky.

b) Revolver

1. Revolver se považuje za způsobilý pro běžné vyčištění při vyklopeném válci.
2. Demontáž konzoly nábojového válce a spoušťového a bicího mechanismu není povinnou součástí zkoušky.

c) Zbraň se sklopnou hlavní nebo hlavňovým svazkem

Provede se demontáž předpažbí, pokud je demontáž nezbytná pro částečné rozebrání zbraně, a sejmutí hlavně nebo hlavňového svazku z lůžka zbraně.

d) Opakovací zbraň s odsuvným závěrem

1. Pokud je zbraň vybavena vyjímatelným zásobníkem, začíná rozborka vyjmutím zásobníku. Následně se provede vyjmutí závěru z pouzdra závěru.
2. Rozebrání závěru nebo zásobníku, s výjimkou jejich vyjmutí ze zbraně nebo otevření pevné nábojové schránky, není povinnou součástí zkoušky.

Vzor dokladu o odborné způsobilosti pro vydání zbrojního průkazu

DOKLAD						
<u>o odborné způsobilosti pro vydání zbrojního průkazu</u>						
Podle § 21 zákona č. 119/2002 Sb., o zbraních, osoba prokázala odbornou způsobilost pro vydání zbrojního průkazu pro skupinu (-y):						
<table border="1" style="margin: auto;"><tr><td style="padding: 2px 10px;">A</td><td style="padding: 2px 10px;">B</td><td style="padding: 2px 10px;">C</td><td style="padding: 2px 10px;">D</td><td style="padding: 2px 10px;">E</td></tr></table> ¹⁾		A	B	C	D	E
A	B	C	D	E		
Jméno a příjmení	<input style="width: 100%;" type="text"/>					
Datum a místo narození	<input style="width: 100%;" type="text"/>					
Místo pobytu ²⁾	<input style="width: 100%;" type="text"/>					
Zkouška vykonána dne způsobilosti podané u vedené pod č.j.	<input style="width: 30%;" type="text"/> na základě přihlášky ke zkoušce odborné <input style="width: 100%;" type="text"/> <input style="width: 100%;" type="text"/>					
<u>Zkušební komisař:</u>						
Jméno a příjmení	<input style="width: 100%;" type="text"/>					
Číslo průkazu	<input style="width: 30%;" type="text"/>					
V _____	dne _____					
	_____ <i>podpis zkušební komisaře (razítko)</i>					
<u>Poznámky:</u>						
¹⁾ Nehodící se škrtně.						
²⁾ Podle § 2 odst. 2 písm. c) zákona č. 119/2002 Sb.						

Čl. II

Účinnost

Toto nařízení nabývá účinnosti dnem 1. srpna 2017.

Předseda vlády:

Mgr. **Sobotka** v. r.

Ministr vnitra:

Chovanec v. r.

221**VYHLÁŠKA**

ze dne 19. července 2017

o provedení některých ustanovení zákona o zbraních

Ministerstvo vnitra stanoví podle § 79 odst. 2 a 3 zákona č. 119/2002 Sb., o střelných zbraních a střelivu (zákon o zbraních), ve znění zákona č. 228/2003 Sb., zákona č. 484/2008 Sb., zákona č. 170/2013 Sb. a zákona č. 229/2016 Sb., (dále jen „zákon“) k provedení § 17 odst. 2 písm. c), § 21 odst. 9, § 30 odst. 13, § 39a odst. 4, § 50b, § 52 odst. 7, § 70f odst. 7, § 70n odst. 5 a § 73a odst. 10 zákona:

ČÁST PRVNÍ**ÚVODNÍ USTANOVENÍ****§ 1****Předmět úpravy**

Touto vyhláškou se stanoví

- a) požadavky technického provedení fotografie zobrazující žadatele,
- b) obsahová náplň teoretické a praktické části zkoušky odborné způsobilosti, celkové vyhodnocení zkoušky odborné způsobilosti žadatele o vydání zbrojního průkazu a výše odměny zkušební komisaře,
- c) obsahová náplň teoretické části zkoušky, způsob provádění praktické části zkoušky, celkové vyhodnocení zkoušky zkušební komisaře a způsob vydání průkazu zkušební komisaře,
- d) obsahová náplň zkoušky odborné způsobilosti žadatele o vydání vyššího muničního průkazu a teoretické a praktické části zkoušky odborné způsobilosti žadatele o vydání průkazu pro provádění pyrotechnického průzkumu a zkušební řád pro tyto zkoušky,
- e) požadavky na zabezpečení zbraní, střeliva a munice v průběhu přepravy,
- f) povinné obsahové náležitosti provozního řádu střelnice,
- g) způsob vedení evidencí o zbraních, střelivu a municí při podnikání v oblasti zbraní a střeliva

nebo při nakládání s municí a o provedení cvičných střelb a

- h) vzory průkazů, žádostí, přihlášek, osvědčení, oznámení a předepsaný elektronický formulář podle § 73a odst. 7 zákona.

§ 2**Fotografie žadatele**

[K § 17 odst. 2 písm. c) zákona]

(1) Fotografie má hladký povrch a je v barevném provedení. Fotografie je obdélníkového tvaru o rozměrech 35 mm x 45 mm, postavená na kratší stranu s rovnými nebo zaoblenými rohy s rádiem $R = 3 \text{ mm} \pm 0,5 \text{ mm}$ o tloušťce od 0,13 mm do 0,27 mm.

(2) Fotografie zobrazuje žadatele v občanském oděvu, bez brýlí s tmavými skly a bez pokrývky hlavy, není-li její použití odůvodněno důvody náboženskými nebo zdravotními; v takovém případě nesmí pokrývka hlavy zakrýt obličejovou část způsobem znemožňujícím identifikaci osoby. Fotografie ukazuje hlavu a ramena zobrazované osoby a odpovídá současné podobě osoby. Osoba je zobrazena v předním čelném pohledu tak, aby středová vertikální rovina obličeje byla prodloužením vertikální roviny objektivu snímací soustavy a horizontální rovina obličeje tvořená očima byla prodloužením horizontální roviny objektivu snímací soustavy. Pohled zobrazované osoby směřuje do objektivu.

(3) Mezi horním okrajem hlavy a horním okrajem fotografie je vzdálenost minimálně 2 mm. Výška obličejové části hlavy, která je tvořena vzdáleností od očí k bradě, je minimálně 13 mm.

(4) Pozadí za zobrazovanou osobou je bílé až světlemodré barvy, přičemž je přípustný plynulý přechod těchto barev. Fotografie je bez odlesků, které by skryly nebo výrazně změnilly charakteristické identifikační znaky osoby, jimiž jsou zejména tvar a umístění obočí, očí, nosu, úst, brady a celkový

tvář obličej. Nelze provádět retuše a jiné úpravy fotografie.

ČÁST DRUHÁ

ZKOUŠKY ODBORNÉ ZPŮSOBILOSTI

HLAVA I

ZKOUŠKA ODBORNÉ ZPŮSOBILOSTI ŽADATELE O VYDÁNÍ ZBRojNÍHO PRŮKAZU

(K § 21 odst. 9 zákona)

§ 3

Průběh zkoušky

Průběh zkoušky odborné způsobilosti žadatele o vydání zbrojního průkazu a přehled některých pokynů a úkonů v rozsahu činností k prokázání znalostí bezpečné manipulace se zbraní a střelivem upravuje jiný právní předpis¹⁾.

§ 4

Obsahová náplň teoretické části zkoušky

(1) Teoretická část zkoušky se provádí písemným testem trvajícím nejdéle 40 minut, který je složen z 30 otázek, z nichž je 22 otázek ze znalosti právních předpisů hodnocených po 3 bodech, 5 otázek ze znalosti nauky o zbraních a střelivu hodnocených po 2 bodech a 3 otázky ze znalosti zdravotnického minima hodnocených po 1 bodě.

(2) Žadatel vypracovává test samostatně a bez pomůcek, které nebyly zkušební komisářem připuštěny.

Obsahová náplň praktické části zkoušky

§ 5

(1) V praktické části zkoušky žadatel k prokázání znalostí bezpečné manipulace se zbraní a střelivem samostatně předvede

- a) prohlídku zbraně za účelem zjištění, zda není v nabitém stavu,
- b) částečné rozebrání a složení zbraně v rozsahu,

který je nutný k běžnému vyčištění zbraně po střelbě, a

- c) postup při přípravě zbraně a střeliva ke střelbě, postup při zjištění závady na zbraní při střelbě a postup při ukončení střelby.

(2) Zbraň nebo zbraně k předvedení činností uvedených v odstavci 1 a ke střelbě na pevný cíl podle § 6 určí žadateli zkušební komisář.

(3) K předvedení činností uvedených v odstavci 1 se použije zbraň nebo zbraně obvyklého typu odpovídající skupině zbrojního průkazu, kterou žadatel uvádí v přihlášce.

(4) Při předvádění činností uvedených v odstavci 1 se použijí jako střelivo náboje neobsahující výmetné náplně, nárazové složky ani zápalky se zápalkovou složkou.

(5) K prokázání znalostí bezpečné manipulace se zbraní a střelivem nelze připustit pouze slovní popis činností uvedených v odstavci 1.

§ 6

(1) Žadatel provede po předvedení činností uvedených v § 5 odst. 1 střelbu na pevný cíl. Ke střelbě na pevný cíl se použijí zbraně obvyklého typu odpovídající skupině zbrojního průkazu, kterou žadatel uvádí v přihlášce. Přitom se vždy použije v případě žadatele o vydání zbrojního průkazu

- a) skupiny A a B dlouhá kulová nebo krátká kulová zbraň,
- b) skupiny C dlouhá kulová a dlouhá broková zbraň, nebo
- c) skupiny D a E krátká kulová zbraň.

(2) Střelba na pevný cíl se provádí na střelnici podle § 1 odst. 2 písm. e) nebo § 52 zákona v poloze vstoje. Žadatel o vydání zbrojního průkazu je povinen při střelbě použít vhodné ochranné pomůcky, které určí zkušební komisář nebo které jsou stanoveny provozním řádem střelnice. Žadatel je bez ohledu na předchozí větu oprávněn při střelbě pou-

¹⁾ Nařízení vlády č. 315/2011 Sb., o zkušebním řádu zkoušky odborné způsobilosti žadatele o vydání zbrojního průkazu skupiny A až E.

žívat zdravotnické prostředky²⁾, které běžně využívá, nebrání-li jejich použití zachování zásad bezpečné manipulace se zbraněmi a střelivem a dodržení bezpečnostních pravidel střelby. Oporu zbraně při střelbě může použít pouze žadatel o vydání zbrojního průkazu skupiny A, B nebo C, jde-li o střelbu z dlouhé kulové zbraně.

(3) Ke střelbě z dlouhé nebo krátké kulové zbraně je možné namísto zbraně pro náboj se středovým zápalem použít dlouhou nebo krátkou kulovou zbraň ráže .22 LR; ke střelbě z dlouhé a krátké kulové zbraně se použijí kulové náboje s jednotnou střelou. Ke střelbě z dlouhé brokové zbraně se použije dlouhá broková nebo kombinovaná zbraň s hlavní ráže 12 nebo 16 a brokové náboje s hromadnou střelou s broky velikosti 2 mm až 3,5 mm.

(4) Při střelbě z krátké kulové zbraně se jako cíl použije pistolový mezinárodní terč 50/20 nebo bílý terč o rozměru 550 mm x 550 mm se soustřednými kruhy o vnějším průměru 500 mm a s černým kruhovým středem o průměru 200 mm a při střelbě z dlouhé kulové a brokové zbraně se jako cíl použije malorážkový mezinárodní terč nebo bílý terč o rozměru 250 mm x 250 mm se soustřednými kruhy o vnějším průměru 155 mm a s černým kruhovým středem o průměru 112 mm, pevně uchycený v cílovém prostoru střelnice. Pokud se nepoužijí papírové terče, musí terčové zařízení umožňovat vytištění série hodnocené střelby včetně grafické podoby terče s vyznačenými zásahy.

(5) Před zahájením hodnocené střelby je žadatel o vydání zbrojního průkazu oprávněn ověřit si správnost nastřelení zbraně, a to v případě krátké kulové a dlouhé kulové zbraně třemi výstřely a v případě dlouhé brokové zbraně jedním výstřelem.

§ 7

Vyhodnocení teoretické části zkoušky

(1) V teoretické části zkoušky je žadatel hodnocen stupněm „prospěl“, jestliže získá z písemného testu nejméně

- a) 67 bodů, jde-li o žádost o provedení zkoušky k vydání zbrojního průkazu skupiny A,

- b) 71 bodů, jde-li o žádost o provedení zkoušky k vydání zbrojního průkazu skupin B a C, nebo
- c) 74 bodů, jde-li o žádost o provedení zkoušky k vydání zbrojního průkazu skupin D a E.

(2) Jde-li o žádost o provedení zkoušky k vydání zbrojního průkazu s více skupinami, je žadatel hodnocen stupněm „prospěl“, jestliže dosáhne v písemném testu nejméně tolik bodů, kolik jich je třeba získat v případě skupiny, u které je požadováno dosažení nejvíce bodů.

(3) Je-li v teoretické části zkoušky žadatel hodnocen stupněm „neprospěl“, praktická část zkoušky se již nevykonává a dosažený výsledek je celkově hodnocen stupněm „neprospěl“.

§ 8

Vyhodnocení praktické části zkoušky

(1) Žadatel, který řádně a v dostatečném rozsahu nepředvede, že ovládá bezpečnou manipulaci se zbraní při činnostech uvedených v § 5 odst. 1, je hodnocen stupněm „neprospěl“.

(2) V praktické části zkoušky je žadatel hodnocen stupněm „prospěl“, jestliže vedle zvládnutí činností uvedených v § 5 odst. 1 při střelbě na pevný cíl podle § 6 dosáhne

- a) nejméně 2 zásahy v terči z dlouhé kulové zbraně na vzdálenost 25 m z 5 možných výstřelů v čase nejdéle 5 minut nebo nejméně 2 zásahy v terči z krátké kulové zbraně na vzdálenost 10 m z 5 možných výstřelů v čase nejdéle 5 minut, jde-li o žádost o provedení zkoušky k vydání zbrojního průkazu skupiny A,
- b) nejméně 4 zásahy v terči z dlouhé kulové zbraně na vzdálenost 25 m z 5 možných výstřelů v čase nejdéle 5 minut nebo nejméně 4 zásahy v terči z krátké kulové zbraně na vzdálenost 10 m z 5 možných výstřelů v čase nejdéle 5 minut, jde-li o žádost o provedení zkoušky k vydání zbrojního průkazu skupiny B,
- c) nejméně 4 zásahy v terči z dlouhé kulové zbraně na vzdálenost 25 m z 5 možných výstřelů v čase nejdéle 5 minut a nejméně 3 zásahy terče z brokové zbraně na vzdálenost 25 m z 2 možných

²⁾ Zákon č. 268/2014 Sb., o zdravotnických prostředcích a o změně zákona č. 634/2004 Sb., o správních poplatcích, ve znění pozdějších předpisů.

výstřelů v čase nejdéle 3 minuty, jde-li o žádost o provedení zkoušky k vydání zbrojního průkazu skupiny C,

- d) nejméně 4 zásahy v terči z krátké kulové zbraně na vzdálenost 15 m z 5 možných výstřelů v čase nejdéle 2 minut, jde-li o žádost o provedení zkoušky k vydání zbrojního průkazu skupiny D, nebo
- e) nejméně 4 zásahy v terči z krátké kulové zbraně na vzdálenost 10 m z 5 možných výstřelů v čase nejdéle 3 minut, jde-li o žádost o provedení zkoušky k vydání zbrojního průkazu skupiny E.

(3) Zásahem v terči se rozumí zasažení terče střelou nebo jednotlivým brokem do prostoru na něm vyobrazených soustředných kruhů.

(4) Zkušební komisař zkoušku ukončí a v praktické části zkoušky ohodnotí žadatele stupněm „neprospěl“, pokud žadatel při praktické části zkoušky vlastním zaviněním

- a) poruší zásady pro bezpečné zacházení se zbraněmi a střelivem, čímž bezprostředně ohrozí, nebo by v praxi bezprostředně ohrozil bezpečnost osob, nebo
- b) opakovaně poruší zásady pro bezpečné zacházení se zbraněmi a střelivem.

§ 9

Celkové hodnocení zkoušky

(1) Celkové hodnocení zkoušky se skládá z vyhodnocení teoretické části a praktické části zkoušky. Výsledky dosažené při zkoušce hodnotí zkušební komisař stupněm „prospěl“ nebo „neprospěl“. Stupeň hodnocení uvede do tiskopisu „Příhláška ke zkoušce odborné způsobilosti a vyhodnocení zkoušky odborné způsobilosti žadatele o vydání zbrojního průkazu“, jehož vzor je uveden v příloze č. 3 k této vyhlášce.

(2) Zkoušku hodnotí zkušební komisař stupněm „prospěl“ v případě, dosáhne-li žadatel z obou částí zkoušky hodnocení stupněm „prospěl“.

§ 10

Opakování praktické části zkoušky

(1) Žadatel, který byl v teoretické části zkoušky hodnocen stupněm „prospěl“ a v praktické části

zkoušky stupněm „neprospěl“, může praktickou část zkoušky jednou opakovat nejdříve 15 pracovních dnů a nejpozději 2 měsíce ode dne, kdy v praktické části zkoušky byl hodnocen stupněm „neprospěl“. Termín pro opakování praktické části zkoušky určí příslušný útvar policie bezodkladně, nejpozději však do 15 pracovních dnů ode dne, kdy v praktické části zkoušky byl žadatel hodnocen stupněm „neprospěl“. Požádá-li pro opakování praktické části zkoušky žadatel o určení jiného zkušební komisaře, příslušný útvar policie jeho žádosti vyhoví.

(2) Pokud se žadatel na opakování praktické části zkoušky nedostaví, má se za to, že jeho zkouška byla celkově hodnocena stupněm „neprospěl“.

§ 11

Odměna zkušební komisaře

Zkušebnímu komisaři za provedení zkoušky nebo opakované praktické části zkoušky žadatele o zbrojní průkaz náleží odměna. Odměna zkušební komisaře za provedení zkoušky nebo opakované praktické části zkoušky činí 600 Kč za každého žadatele o vydání zbrojního průkazu.

HLAVA II

ZKOUŠKA ODBORNÉ ZPŮSOBILOSTI ZKUŠEBNÍHO KOMISAŘE

(K § 30 odst. 13 zákona)

§ 12

Obsahová náplň teoretické části zkoušky

(1) Teoretická část zkoušky se provádí písemným testem trvajícím nejdéle 80 minut, který je složen z 60 otázek, z nichž je 52 otázek ze znalosti právních předpisů, 5 otázek ze znalosti nauky o zbraních a střelivu a 3 otázky ze znalosti zdravotnického minima, a z ústního pohovoru trvajícím zpravidla nejdéle 30 minut, kterým žadatel osvědčuje znalosti podle § 30 odst. 7 zákona.

(2) Žadatel vypracovává test samostatně a bez pomůcek, které nebyly zkušební komisí připuštěny.

§ 13

Obsahová náplň praktické části zkoušky

- (1) V praktické části zkoušky žadatel postupně
- a) předvede prohlídku nejméně dvou zbraní urč-

- ných zkušební komisí za účelem zjištění, zda zbraň není v nabitém stavu,
- b) předvede částečné rozebrání a složení nejméně dvou různých druhů zbraní určených zkušební komisí v rozsahu, který je nezbytně nutný k vyčištění zbraně po střelbě,
- c) předvede postup při
1. přípravě zbraně a střeliva ke střelbě,
 2. přerušení střelby z důvodu, že do cílového prostoru vstoupí osoba nebo dojde k jiné nepředpokládané události, která neumožní bezpečné pokračování ve střelbě,
 3. zjištění závady na zbrani při střelbě a při ukončení střelby a
- d) prokáže znalosti z postupu řídicího střelby.

(2) K předvádění činností uvedených v odstavci 1 písm. a) až c) se použijí zbraně, které z hlediska druhu a typu odpovídají kterékoli skupině zbrojního průkazu a s ohledem na jejich konstrukci, dostupnost na trhu nebo jejich počet v držení držitelů zbrojních průkazů je lze považovat za obvyklé.

§ 14

Vyhodnocení teoretické části zkoušky

(1) Teoretická část zkoušky je hodnocena stupněm „prospěl“ v případě, že žadatel bez nápovědy a pomůcek zodpoví správně nejméně 57 otázek z písemného testu a následně osvědčí znalosti podle § 30 odst. 7 zákona při ústním pohovoru.

(2) Je-li v teoretické části zkoušky žadatel hodnocen stupněm „neprospěl“, praktická část zkoušky se již nevykonává a dosažený výsledek je celkově hodnocen stupněm „neprospěl“.

§ 15

Vyhodnocení praktické části zkoušky

Praktická část zkoušky je hodnocena stupněm „prospěl“, jestliže žadatel prokáže zvládnutí činností uvedených v § 13 odst. 1.

§ 16

Celkové hodnocení zkoušky

(1) Zkušební komise zkoušku ukončí a ohodnotí zkoušku stupněm „neprospěl“, pokud žadatel při zkoušce vlastním zaviněním

- a) poruší zásady pro bezpečné zacházení se zbraněmi a střelivem, čímž bezprostředně ohrozí, nebo by v praxi bezprostředně ohrozil bezpečnost osob, nebo
- b) opakovaně poruší zásady pro bezpečné zacházení se zbraněmi a střelivem.

(2) Celkové hodnocení zkoušky se skládá z vyhodnocení teoretické části a praktické části zkoušky. Výsledky dosažené při zkoušce hodnotí zkušební komise stupněm „prospěl“ nebo „neprospěl“.

(3) Zkoušku hodnotí zkušební komise stupněm „prospěl“ v případě, dosáhne-li žadatel z obou částí zkoušky hodnocení stupněm „prospěl“.

§ 17

Vydání průkazu zkušebního komisaře

(1) Ministerstvo vystaví zkušebnímu komisaři po jeho jmenování průkaz zkušebního komisaře.

(2) Ministerstvo informuje policii o

- a) jmenování zkušebního komisaře a o vydání průkazu zkušebního komisaře nebo nového průkazu zkušebního komisaře a
- c) odvolání nebo pozastavení činnosti zkušebního komisaře.

(3) V informaci podle odstavce 2 ministerstvo uvede titul, jméno, příjmení a datum narození zkušebního komisaře a číslo a dobu platnosti průkazu zkušebního komisaře.

HLAVA III

ZKOUŠKA ODBORNÉ ZPŮSOBILOSTI ŽADATELE O VYDÁNÍ VYŠŠÍHO MUNIČNÍHO PRŮKAZU A PRŮKAZU PRO PROVÁDĚNÍ PYROTECHNICKÉHO PRŮZKUMU

(K § 70f odst. 7 zákona)

§ 18

Obsahová náplň zkoušky odborné způsobilosti žadatele o vydání vyššího muničního průkazu a teoretické části zkoušky žadatele o vydání průkazu pro provádění pyrotechnického průzkumu

- (1) Zkouška žadatele o vydání vyššího munič-

ního průkazu a teoretická část zkoušky žadatele o vydání průkazu pro provádění pyrotechnického průzkumu se provádí písemným testem trvajícím nejdéle 60 minut, který je složen z 50 otázek, z nichž 22 otázek je ze znalosti relevantních právních předpisů, 25 otázek je ze znalosti nauky o municí, výbušninách a 3 otázky jsou ze znalosti zdravotnického minima. Správná odpověď na každou otázku je hodnocena 3 body s výjimkou správných odpovědí na otázky ze znalosti zdravotnického minima, jež jsou hodnoceny 1 bodem. Součástí teoretické zkoušky je i ústní pohovor trvajícím zpravidla nejdéle 30 minut, jímž žadatel osvědčuje znalosti podle § 70f odst. 2 zákona.

(2) Obsahová náplň teoretické části zkoušky žadatele o vydání průkazu pro provádění pyrotechnického průzkumu podle odstavce 1 zahrnuje též problematiku provádění pyrotechnického průzkumu včetně oblasti detekční techniky.

(3) Žadatel vypracovává test samostatně a bez pomůcek, které nebyly zkušební komisí připuštěny.

§ 19

Obsahová náplň praktické části zkoušky žadatele o vydání průkazu pro provádění pyrotechnického průzkumu

V praktické části zkoušky žadatel o vydání průkazu pro provádění pyrotechnického průzkumu postupně předvede úkony uvedené v § 70f odst. 3 zákona.

§ 20

Vyhodnocení zkoušky žadatele o vydání vyššího muničního průkazu a teoretické části zkoušky žadatele o vydání průkazu pro provádění pyrotechnického průzkumu

(1) Při zkoušce žadatele o vydání vyššího muničního průkazu a v teoretické části zkoušky žadatele o vydání průkazu pro provádění pyrotechnického průzkumu je žadatel hodnocen stupněm „prospěl“, jestliže bez nápovědy a pomůcek získá nejméně 135 bodů z písemného testu a následně osvědčí znalosti podle § 70f odst. 2 zákona při ústním pohovoru.

(2) Stupeň hodnocení žadatele o vydání vyššího muničního průkazu se uvede do tiskopisu „Přihláška ke zkoušce odborné způsobilosti a vyhodnocení

zkoušky odborné způsobilosti žadatele o vydání muničního průkazu“, jehož vzor je uveden v příloze č. 21 k této vyhlášce.

(3) Je-li v teoretické části zkoušky žadatel o vydání průkazu pro provádění pyrotechnického průzkumu hodnocen stupněm „neprospěl“, praktická část zkoušky se již nevykonává a dosažený výsledek je celkově hodnocen stupněm „neprospěl“.

§ 21

Vyhodnocení praktické části zkoušky žadatele o vydání průkazu pro provádění pyrotechnického průzkumu

(1) V praktické části zkoušky je žadatel o vydání průkazu pro provádění pyrotechnického průzkumu hodnocen stupněm „prospěl“, jestliže zvládne činnosti uvedené v § 19.

(2) Zkušební komise zkoušku ukončí a v praktické části zkoušky žadatele ohodnotí stupněm „neprospěl“, pokud žadatel o vydání průkazu pro provádění pyrotechnického průzkumu při praktické části zkoušky vlastním zaviněním poruší

- a) zásady pro bezpečné zacházení s municí a výbušninami, čímž by v praxi bezprostředně ohrozil bezpečnost osob, nebo
- b) opakovaně zásady pro bezpečné zacházení s municí a provádění pyrotechnického průzkumu.

§ 22

Celkové hodnocení zkoušky žadatele o vydání průkazu pro provádění pyrotechnického průzkumu

(1) Celkové hodnocení zkoušky žadatele o vydání průkazu pro provádění pyrotechnického průzkumu se skládá z hodnocení teoretické části a praktické části zkoušky. Výsledky dosažené při zkoušce hodnotí zkušební komise stupněm hodnocení „prospěl“ nebo „neprospěl“. Stupeň hodnocení uvede do tiskopisu „Přihláška ke zkoušce odborné způsobilosti a vyhodnocení zkoušky odborné způsobilosti žadatele o vydání muničního průkazu“, jehož vzor je uveden v příloze č. 21 k této vyhlášce.

(2) Zkoušku odborné způsobilosti žadatele o vydání průkazu pro provádění pyrotechnického průzkumu hodnotí zkušební komise stupněm „prospěl“, dosáhne-li žadatel o vydání průkazu pro pro-

vádění pyrotechnického průzkumu z obou částí zkoušky hodnocení stupněm „prospěl“.

§ 23

Opakování praktické části zkoušky

Žadatel o vydání průkazu pro provádění pyrotechnického průzkumu, který byl v teoretické části zkoušky hodnocen stupněm „prospěl“ a v praktické části stupněm „neprospěl“, může praktickou část zkoušky jednou opakovat na základě písemné žádosti podané ministerstvu do 2 měsíců ode dne, kdy v praktické části zkoušky neuspěl.

§ 24

Zkušební řád

(1) Zkouška odborné způsobilosti žadatele o vydání vyššího muničního průkazu nebo průkazu pro provádění pyrotechnického průzkumu se provádí na místě, které ministerstvo uvede v pozvánce ke zkoušce. V případě zkoušky odborné způsobilosti žadatele o vydání průkazu pro provádění pyrotechnického průzkumu se zkouška obvykle provádí na stálé tržací jámě zřizované policií.

(2) Před začátkem zkoušky odborné způsobilosti žadatele o vydání vyššího muničního průkazu nebo průkazu pro provádění pyrotechnického průzkumu zkušební komise ověří totožnost žadatelů.

(3) Při zkoušce odborné způsobilosti žadatele o vydání vyššího muničního průkazu nebo průkazu pro provádění pyrotechnického průzkumu je zakázáno používat nedovolené pomůcky, opouštět místo konání zkoušky nebo rušit její řádný průběh; žadatel, který uvedená pravidla poruší, je z dalšího průběhu zkoušky vyloučen a hodnocen stupněm „neprospěl“.

(4) Správné odpovědi na testové otázky v rámci písemného testu žadatel vyznačuje do příslušné tabulky na tiskopisu „Příhlášky ke zkoušce odborné způsobilosti a vyhodnocení zkoušky odborné způsobilosti žadatele o vydání muničního průkazu“, jehož vzor je uveden v příloze č. 21 k této vyhlášce.

K vyznačení správných odpovědí použije žadatel psací potřeby umožňující nesmazatelný písemný záznam.

(5) Praktická část zkoušky žadatele o vydání průkazu pro provádění pyrotechnického průzkumu se koná ve stejný den jako teoretická část zkoušky, nebrání-li tomu vážné důvody.

(6) Při praktické části zkoušky žadatele o vydání průkazu pro provádění pyrotechnického průzkumu může žadatel použít svou detekční techniku nebo detekční techniku poskytnutou pro potřeby zkoušky policií.

ČÁST TŘETÍ

ZABEZPEČENÍ ZBRANÍ, STŘELIVA A MUNICE V PRŮBĚHU PŘEPRAVY

(K § 50b a § 70n odst. 5 zákona)

§ 25

(1) Ustanovení této části se nepoužijí na zabezpečení zbraní, střeliva nebo munice při letecké přepravě.

(2) Ustanovení této části se nepoužijí, jsou-li střelivo nebo munice při přepravě zabezpečeny v souladu s požadavky Evropské dohody o mezinárodní silniční přepravě nebezpečných věcí (ADR)³⁾. Munice se vždy přepravuje v obalech schválených pro přepravu daného druhu a typu munice podle Evropské dohody o mezinárodní silniční přepravě nebezpečných věcí (ADR)³⁾.

§ 26

(1) Zbraně kategorie B nebo C v počtu do 20 kusů nebo střelivo v počtu do 20 000 nábojů se v průběhu přepravy zabezpečují zajištěním neustálé kontroly přepravovaných zbraní a střeliva osobou provádějící přepravu, nejsou-li zabezpečeny podle odstavce 2 nebo 3.

(2) Zbraně kategorie A nebo zbraně kategorie B

³⁾ Evropská dohoda o mezinárodní silniční přepravě nebezpečných věcí (ADR), vyhlášená pod č. 64/1987 Sb., v platném znění.

Úmluva o mezinárodní železniční přepravě (COTIF), vyhlášená pod č. 8/1985 Sb., v platném znění.

Evropská dohoda o mezinárodní přepravě nebezpečných věcí po vnitrozemských vodních cestách (ADN), vyhlášená pod č. 102/2011 Sb. m. s., v platném znění.

nebo C v počtu do 100 kusů nebo střelivo v počtu do 200 000 nábojů se v průběhu přepravy zabezpečují, nejsou-li zabezpečeny podle odstavce 3,

- a) zajištěním neustálé kontroly přepravovaných zbraní a střeliva alespoň 2 osobami provádějícími přepravu,
- b) uzamčením v pevné přepravní schráně,
- c) použitím zvláštního uzamčeného zařízení, které znemožňuje manipulaci s přepravovanými zbraněmi a střelivem a zabraňuje oddělení jakékoli hlavní části zbraně, není-li jiným způsobem zajištěno, že s přepravovanými zbraněmi nebo střelivem nelze běžnými prostředky manipulovat, nebo
- d) vybavením dopravního prostředku zařízením, které umožňuje nepřetržité sledování jeho pohybu a které je po celou dobu přepravy přihlášeno do systému sledování pohybu a jím zaregistrováno; tento způsob zabezpečení přepravovaných zbraní a střeliva lze použít po dohodě s policií, přičemž je třeba jí předat údaje v rozsahu § 50a odst. 1 zákona.

(3) Zbraně kategorie A, B nebo C v počtu více než 100 zbraní anebo střelivo v počtu více než 200 000 kusů nábojů nebo jakékoli množství munice se zabezpečují

- a) uzamčením v nákladním prostoru a zajištěním
 1. neustálé kontroly přepravovaných zbraní, střeliva nebo munice alespoň 2 osobami provádějícími přepravu,
 2. ochrany nákladního prostoru nebo přepravovaných zbraní, střeliva nebo munice elektronickým zabezpečovacím zařízením, které v případě detekce události představující riziko pro přepravované zbraně, střelivo nebo municí aktivuje akustické výstražné zařízení nebo umožňuje přenést hlášení o takové události poplachovým přenosovým systémem osobě, která je oprávněna přijmout opatření k zajištění bezpečnosti přepravovaných zbraní, střeliva nebo munice, nebo
 3. takového zabezpečení přepravovaných zbraní, střeliva nebo munice, které zamezuje běžné manipulaci s nákladem a brání oddělení jeho části, například upevnění přepravo-

vaných zbraní, střeliva nebo munice na paletě nebo obdobné přepravní pomůcce, nebo

- b) uzamčením v kontejneru schváleném pro intermodální přepravu⁴⁾.

(4) Osobou provádějící přepravu je osoba přítomná v dopravním prostředku, zejména řidič, člen osádky, člen ostrahy, nebo v doprovodném vozidle.

(5) Přepravovaná zbraň musí být v nenabitém stavu. Jsou-li přepravovány zbraně stejným dopravním prostředkem jako střelivo, přepravuje se střelivo odděleně od zbraní.

§ 27

Po dohodě s příslušným útvarem policie lze použít též jiný způsob zabezpečení zbraní, střeliva nebo munice v průběhu přepravy, než který stanovuje tato část, jestliže tak bude zajištěno řádné zabezpečení přepravovaných zbraní, střeliva nebo munice v průběhu přepravy proti zneužití, ztrátě nebo odcizení a bezpečnosti přepravované munice z hlediska rizika vzniku nebo rozšíření požáru nebo výbuchu.

ČÁST ČTVRTÁ

PROVOZNÍ ŘÁD STŘELNICE

(K § 52 odst. 7 zákona)

§ 28

(1) Povinnými obsahovými náležitostmi provozního řádu střelnice jsou

- a) jméno, případně jména, příjmení a datum narození fyzické osoby nebo údaje identifikující právnickou osobu provozovatele střelnice,
- b) uvedení místa, kde je střelnice provozována, včetně uvedení jména, případně jmen, příjmení a data narození fyzické osoby nebo údajů identifikujících právnickou osobu vlastníka pozemku, na kterém je střelnice provozována, není-li totožný s provozovatelem střelnice,
- c) sdělení, zda je střelnice používána k podnikatelským účelům,
- d) sdělení, zda je střelnice přístupná veřejnosti,

⁴⁾ Například Úmluva o mezinárodní železniční přepravě (COTIF), sjednaná v Bernu dne 9. května 1980, vyhlášená pod č. 8/1985 Sb., v platném znění.

- e) datum ukončení provozování střelnice, jedná-li se o provozování střelnice na dobu určitou,
- f) vymezení denní a roční doby, ve které je dovoleno na střelnici provádět střelbu, a pravidla evidence osob využívajících střelnici,
- g) jméno, případně jména, příjmení, datum narození a telefonní spojení na každého ustanoveného správce střelnice, vzor označení správce střelnice, které obsahuje uvedení funkce, jména a příjmení a název střelnice,
- h) uvedení oprávnění a povinností správce střelnice, případně též dalších osob, zejména provozovatele střelnice, zdravotnické služby a pořadatelů,
- i) přehledný situační náčrt střelnice s vyznačením dovoleného směru střelby a prostředků k zajištění bezpečnosti při střelbě,
- j) uvedení druhů zbraní povolených ke střelbě a uvedení výrobního provedení střeliva a nejvyššího výkonu střeliva, případně nejvýkonnější přípustné ráže střeliva, povoleného ke střelbě,
- k) povolené způsoby střelby z jednotlivých druhů dovolených zbraní a minimální i maximální délky střelby,
- l) pravidla bezpečnosti provozu střelnice, především zásady zacházení se zbraní a střelivem na střelnici, bezpečnostní pravidla střelby a pravidla pohybu osob v prostoru střelnice,
- m) postup při vzniku mimořádných událostí a
- n) další sdělení významná s ohledem na technické řešení střelnice a bezpečnost jejího provozu.

(2) V případě změny povinných obsahových náležitostí provozního řádu střelnice podle odstavce 1 písm. i) až l) musí být provedeno opětovné ověření provozního řádu střelnice znalcem v oboru balistiky; tím není dotčena povinnost správce střelnice podle § 55 odst. 2 písm. b) zákona zajistit přístupnost provozního řádu střelnice ověřeného znalcem v oboru balistiky.

ČÁST PÁTÁ

ZPŮSOB VEDENÍ EVIDENCÍ A DOKUMENTACE

§ 29

Záznamní knihy

(K § 39a odst. 1 zákona)

(1) V evidenci zbraní kategorie A, B nebo C,

kteří vlastní držitel zbrojní licence a na které má vydán průkaz zbraně (dále jen „záznamní kniha zbraní“), a v evidenci střeliva do těchto zbraní (dále jen „záznamní kniha střeliva“) se uvádí

- a) pořadové číslo zápisu,
- b) datum nabytí nebo převedení zbraně nebo střeliva,
- c) datum registrace zbraně a číslo průkazu zbraně,
- d) údaje o zbraní nebo střelivu,
- e) jméno, případně jména, příjmení a datum narození fyzické osoby nebo údaje identifikující právnickou osobu, od které držitel zbrojní licence zbraň nebo střelivo nabyl,
- f) jméno, případně jména, příjmení a datum narození fyzické osoby nebo údaje identifikující právnickou osobu, na kterou bylo vlastnictví ke zbraní nebo střelivu převedeno, a
- g) jméno, případně jména, příjmení a podpis nebo uznávaný elektronický podpis osoby, která provedla zápis.

(2) V záznamní knize zbraní, která je vedena s využitím elektronické aplikace centrálního registru zbraní, se vedou údaje podle odstavce 1 písm. c) a d) a tato záznamní kniha slouží osobě uvedené v § 35 odst. 1 výhradně pro náhled.

(3) Do záznamní knihy střeliva zapisuje osoba uvedená v § 34 odst. 1 údaje podle odstavce 1 písm. b) a d) až f).

§ 30

Evidenční kniha zbraní a evidenční kniha střeliva

[K § 73a odst. 10 písm. b) zákona]

(1) Evidence zbraní kategorie A, B nebo C, které jsou předmětem činností uvedených v § 2 odst. 2 písm. d) zákona nebo které jsou u Českého úřadu pro zkoušení zbraní a střeliva za účelem jejich ověření, (dále jen „evidenční kniha zbraní“) a evidence střeliva do těchto zbraní, černého loveckého prachu, bezdýmného prachu a zápalek (dále jen „evidenční kniha střeliva“) se vedou s využitím předepsaných elektronických formulářů podle § 34.

(2) Český úřad pro zkoušení zbraní a střeliva provádí v evidenční knize zbraní s využitím předepsaných elektronických formulářů podle § 34

1. zápis údaje o značce zkušební,
2. zápis údaje o zkušební značce,
3. zápis údaje o roku ověření a

4. opravu údajů o zbraní, zjistí-li nesoulad údajů o zbraní uvedených v evidenční knize zbraní se skutečným stavem.

(3) Evidenční kniha zbraní a evidenční kniha střeliva jsou vedeny zvlášť pro každou provozovnu držitele zbrojní licence nebo, nachází-li se v rámci provozovny více než jeden samostatný objekt, pro každý konkrétní objekt v rámci provozovny držitele zbrojní licence.

(4) Údaje identifikující konkrétní objekt, ve kterém jsou zbraň, střelivo, černý lovecký prach, bezdýmný prach nebo zápalky uloženy, nepostačuje-li k jeho jednoznačnému určení uvedení adresy provozovny, se uvedou pomocí lokalizačních údajů globálního družicového navigačního systému a v případě objektu umístěného v uzavřeném areálu též uvedením vnějšího identifikačního označení objektu, které se umístí u každého vchodu do konkrétního objektu.

§ 31

Kniha výdeje a příjmu

(K § 39a odst. 2 zákona)

(1) V evidenci vydaných a přijatých zbraní a střeliva (dále jen „kniha výdeje a příjmu“) se zaznamenávají údaje o zbraních a střelivu přenechaných osobě, která je k držiteli zbrojní licence v pracovním, členském nebo obdobném poměru, nebo jiné osobě odlišné od držitele zbrojní licence nebo jeho zbrojře. Kniha výdeje a příjmu je členěna na oddíly „Vydáno“ a „Vráceno“; kniha výdeje a příjmu vedená v elektronické podobě musí umožňovat obdobné členění zápisů.

(2) V knize výdeje a příjmu se při výdeji zbraní a střeliva kategorie A, B nebo C uvádí

- a) pořadové číslo zápisu,
- b) datum vydání zbraně a střeliva,
- c) údaje o zbraní,
- d) druh a počet vydaného střeliva a
- e) jméno, případně jména, příjmení, číslo zbrojního průkazu a podpis osoby, která přijala zbraň nebo střelivo; v případě záznamů vedených v elektronické evidenci, které jsou podepsány uznávaným elektronickým podpisem a pro které bylo vydáno kvalifikované časové razítko, postačuje, podepíše-li zápis o výdeji zbraní a střeliva uznávaným elektronickým podpisem zbrojř.

(3) V knize výdeje a příjmu se při příjmu zbraní a střeliva uvádí

- a) pořadové číslo zápisu,
- b) datum vrácení zbraně nebo střeliva,
- c) počet vrácených zbraní nebo střeliva a
- d) podpis nebo uznávaný elektronický podpis osoby, která převzala vrácenou zbraň nebo střelivo.

§ 32

Kniha střelb

(K § 39a odst. 3 zákona)

(1) V evidenci o provedených střelbách (dále jen „kniha střelb“) se uvádí

- a) pořadové číslo zápisu,
- b) datum provedení střelby a
- c) jméno, případně jména, příjmení a datum narození osoby provádějící střelbu.

(2) Kontrolu údajů v knize střelb potvrdí svým podpisem nebo uznávaným elektronickým podpisem zbrojř.

§ 33

Evidenční kniha munice

[K § 73a odst. 10 písm. d) zákona]

(1) Evidenční kniha munice v centrálním registru zbraní (dále jen „evidenční kniha munice“) se vede s využitím předepsaných elektronických formulářů podle § 34.

(2) V evidenční knize munice se uvádí

- a) druh munice uvedením skupiny dle bodu 1 přílohy č. 2 zákona,
- b) typ munice uvedením typového označení a názvu typu munice podle číselníku munice vedeném v centrálním registru zbraní,
- c) výrobní provedení munice uvedením kódu výrobce a označení výrobní série munice,
- d) původ munice uvedením údaje o zemi (státu) výroby munice,
- e) datum výroby uvedením roku, kdy byla munice vyrobena,
- f) datum expirace,
- g) množství zalaborované výbušniny uvedením čisté hmotnosti výbušniny (NEQ), a to všech výbušnin zalaborovaných v daném druhu munice nebo hmotnosti výbušniny tvořící municí;

čistá hmotnost výbušniny se uvede v kilogramech,

- h) UN číslo, třída a podtřída nebezpečnosti a skupina snášenlivosti podle Evropské dohody o mezinárodní silniční přepravě nebezpečných věcí (ADR)³⁾ a
- i) způsob uložení munice uvedením údaje identifikujícího konkrétní část muničního skladiště (skladové místo, kobka, kóje) podle dokumentace muničního skladiště, v němž je munice uložena.

(3) Nemůže-li držitel obecné muniční licence některý z údajů o municí uvedený v odstavci 2 uvést, protože tento údaj nelze ani při vynaložení dodatečného úsilí zjistit, zapíše držitel obecné muniční licence do evidenční knihy o tomto údaji „nezjištěn“. Údaj o druhu munice, jejím typu, množství zalabované výbušniny uvedením čisté hmotnosti výbušniny (NEQ) a třídě a podtřídě nebezpečnosti a skupině snášenlivosti se bez ohledu na větu první uvede vždy.

(4) Evidenční kniha munice je vedena zvlášť pro každý konkrétní objekt, v němž je umístěno muniční skladiště.

(5) Údaje identifikující konkrétní objekt, ve kterém je muniční skladiště umístěno, nepostačuje-li k jeho jednoznačnému určení uvedení adresy provozovny, se uvedou pomocí lokalizačních údajů globálního družicového navigačního systému a v případě objektu umístěného v uzavřeném areálu též uvedením vnějšího identifikačního označení objektu, které se umístí u každého vchodu do konkrétního objektu.

§ 34

Předepsané elektronické formuláře a některé další náležitosti vedení evidencí v centrálním registru zbraní

(K § 73a odst. 7)

(1) Předepsané elektronické formuláře, kterými držitelé zbrojních licencí a jimi pověřené osoby zaznamenávají v centrálním registru zbraní každou změnu stavu zbraně, střeliva, černého loveckého prachu, bezdýmného prachu nebo zápalek, a kterými držitelé obecné muniční licence a jimi pověřené osoby zaznamenávají v centrálním registru zbraní každou změnu munice, tvoří sady webových formulářů pro ruční vkládání záznamů a jejich editaci. Sady webových formulářů jsou součástí

- a) evidenční knihy zbraní,
b) evidenční knihy střeliva,
c) evidenční knihy munice.

(2) Individualizovanými přístupovými údaji, kterými se držitel zbrojní licence, držitel obecné muniční licence nebo pověřená osoba přihlašuje do centrálního registru zbraní, jsou certifikát vydaný kvalifikovaným poskytovatelem služeb vytvářejících důvěru, uživatelské jméno a heslo. Součástí individualizovaných přístupových údajů je bezpečnostní kód (PUK), který pověřená osoba použije při prokazování totožnosti v případě zapomenutého hesla.

(3) Evidenční kniha zbraní umožňuje vyhledávání zbraně podle zadaných kritérií, předání zbraně z evidenční knihy zbraní, převzetí zbraně na evidenční knihu zbraní, vložení údajů o vyrobené zbraně a zbraně dovezené na území České republiky, údajů o úpravě a opravě zbraně, znehodnocení zbraně, zničení zbraně nebo výrobě řezu zbraně. Evidenční kniha umožňuje také editaci záznamu zbraně.

(4) Evidenční kniha střeliva umožňuje vyhledávání střeliva, černého loveckého prachu, bezdýmného loveckého prachu nebo zápalek podle zadaných kritérií, jejich předání z evidenční knihy střeliva, převzetí na evidenční knihu střeliva, vložení údajů o vyrobeném nebo na území České republiky dovezeném střelivu, černém loveckém prachu, bezdýmném loveckém prachu nebo zápalkách, údajů o jejich spotřebě nebo vývozu, znehodnocení střeliva, zničení střeliva nebo výrobě řezu střeliva. Evidenční kniha střeliva umožňuje také editaci záznamu střeliva.

(5) Evidenční kniha munice umožňuje vyhledávání munice podle zadaných kritérií, předání munice z evidenční knihy munice, převzetí munice na evidenční knihu munice, vložení údajů o vyrobené municí a municí dovezené na území České republiky, údajů o spotřebě nebo vývozu munice, delaboraci a skládání munice, znehodnocení munice, zničení munice nebo výrobě řezu munice. Evidenční kniha munice umožňuje také editaci záznamu munice.

§ 35

Společná ustanovení pro evidence, které nejsou vedeny v centrálním registru zbraní

(1) Zápisy do evidencí podle § 29, 31 a 32 provádí zbrojník nebo osoby uvedené v § 32 odst. 1

písm. e) zákona a do knihy nálezů držitel průkazu pro provádění pyrotechnického průzkumu. Je-li záznamní kniha vedena jako samostatná evidence v centrálním registru zbraní, provádí zápisy pověřená osoba podle § 73a odst. 6 zákona. K zapisování údajů do evidencí vedených v listinné podobě se používají psací prostředky, které umožňují nesmazatelný písemný záznam a jsou viditelné pouhým okem, bez použití dalších pomůcek. V případě opravy zápisu se tento škrtně tak, aby zápis zůstal čitelný, evidence vedené pouze v elektronické podobě musí umožňovat zobrazení opravených zápisů.

(2) Evidence vedené v listinné podobě se upraví a zabezpečí tak, aby nemohlo dojít k jejich záměně, ztrátě, neoprávněnému zápisu nebo výměně jednotlivých listů. Na přední straně titulní desky evidence vedené v listinné podobě se uvede její název a pro jakou kategorii zbraní je vedena. Jednotlivé listy evidence vedené v listinné podobě se označí pořadovými čísly listů.

(3) Na přední straně titulní desky evidence vedené v listinné podobě se uvádí

- a) pořadové číslo,
- b) jméno, případně jména, příjmení a datum narození fyzické osoby nebo údaje identifikující právnickou osobu, která vede evidenci,
- c) počet listů evidence vedené v listinné podobě,
- d) datum vzetí evidence vedené v listinné podobě do používání a datum jejího uzavření a
- e) podpis zástupce fyzické nebo právnické osoby.

ČÁST ŠESTÁ

VZORY TISKOPISŮ, DOKLADŮ A ELEKTRONICKÝCH FORMULÁŘŮ

(K § 79 odst. 3 zákona)

§ 36

Přehled vzorů tiskopisů, dokladů a elektronických formulářů

(1) V přílohách k této vyhlášce se stanoví vzor

- a) zbrojního průkazu, žádosti o vydání zbrojního průkazu a přihlášky ke zkoušce odborné způsobilosti a vyhodnocení zkoušky odborné způsobilosti žadatele o vydání zbrojního průkazu,
- b) zbrojní licence a žádosti o vydání zbrojní licence,

- c) průkazu zkušební komisaře a žádosti o jmenování zkušebním komisařem,
- d) evropského zbrojního pasu a žádosti o vydání evropského zbrojního pasu,
- e) průkazu zbraně, žádosti o udělení výjimky, žádosti o povolení, žádosti o znehodnocení, zničení nebo o výrobu řezu zbraně nebo zakázaného doplňku a oznámení o nabytí vlastnictví nebo převodu vlastnictví zbraně,
- f) zbrojního průvodního listu pro trvalý vývoz, trvalý dovoz nebo tranzit zbraní nebo střeliva, žádosti o vydání zbrojního průvodního listu pro trvalý vývoz, trvalý dovoz nebo tranzit zbraní nebo střeliva, elektronického formuláře žádosti o povolení přepravy zbraní nebo střeliva a elektronického formuláře hlášení přepravy zbraní a střeliva,
- g) žádosti o povolení k provozování střelnice,
- h) muničního průkazu, žádosti o vydání muničního průkazu a přihlášky ke zkoušce odborné způsobilosti a vyhodnocení zkoušky odborné způsobilosti žadatele o vydání muničního průkazu,
- i) muniční licence a žádosti o vydání muniční licence,
- j) elektronického formuláře žádosti o povolení přepravy munice a elektronického formuláře hlášení přepravy munice,
- k) žádosti o povolení k provozování střelnice pro municí, trhací jámy pro ničení munice nebo zvláštního zařízení pro odpalování, střelbu nebo ničení munice a
- l) kontrolního průkazu.

(2) Tiskopisy podle vzorů stanovených podle odstavce 1 a zveřejněné v elektronické podobě na internetových stránkách ministerstva mohou být vytištěny do listinné podoby v barevném nebo černobílém provedení.

ČÁST SEDMÁ

PŘECHODNÁ A ZÁVĚREČNÁ USTANOVENÍ

§ 37

Přechodná ustanovení

(1) Tiskopisy a doklady vytištěné přede dnem

nabytí účinnosti této vyhlášky podle dosavadních právních předpisů lze použít do 1. srpna 2022. Vyžadují-li tiskopisy a doklady podle věty první uvedení údajů nebo přiložení jiných dokladů, než stanoví zákon nebo tato vyhláška, informuje ministerstvo způsobem umožňujícím dálkový přístup o způsobu použití těchto tiskopisů a dokladů v souladu se zákonem a touto vyhláškou.

(2) Změny stavu munice držené držitelem zbrojní licence ke dni nabytí účinnosti této vyhlášky lze s výjimkou převodu munice z evidenční knihy střeliva do evidenční knihy munice provádět pouze v evidenční knize munice vedené podle této vyhlášky pro každý konkrétní objekt identifikovaný údaji uvedenými v § 33 odst. 5.

(3) V záznamní knize zbraní, která není vedena

s využitím elektronické aplikace Centrálního registru zbraní, se údaj o datu registrace zbraně a číslu průkazu zbraně uvede pouze v případě zbraní nabytých držitelem zbrojní licence po dnu nabytí účinnosti této vyhlášky.

§ 38

Zrušovací ustanovení

Zrušuje se vyhláška č. 115/2014 Sb., o provedení některých ustanovení zákona o zbraních.

§ 39


Účinnost

Tato vyhláška nabývá účinnosti dnem 1. srpna 2017.

Ministr:
Chovanec v. r.

Příloha č. 1 k vyhlášce č. 221/2017 Sb.

Vzor zbrojního průkazu

ČESKÁ REPUBLIKA	
ZBROJNÍ PRŮKAZ	
	JMENO <input type="text"/>
	PŘIJMENÍ <input type="text"/>
	DATUM NAROZENÍ <input type="text"/>
	DATUM VYDÁNÍ <input type="text"/>
	VYDAL <input type="text"/>
	PLATÍ PRO SKUPINU (-Y) <input type="checkbox"/> <input type="checkbox"/> <input type="checkbox"/> <input type="checkbox"/> <input type="checkbox"/>
	PLATNOST DO <input type="text"/>
	
AA 111111	

Skupiny zbrojních průkazů


A - ke sběratelským účelům
B - ke sportovním účelům
C - k loveckým účelům

D - k výkonu zaměstnání nebo povolání
E - k ochraně života, zdraví nebo majetku

Termín periodické zdravotní prohlídky (pro skupinu D)

Zvláštní záznamy

Vzor žádosti o vydání zbrojního průkazu

<p>Přiložte fotografii o rozměru 35 x 45 mm. Na její zadní stranu uveďte příjmení. (Nelepit!)</p>	<h2>ŽÁDOST O VYDÁNÍ ZBROJNÍHO PRŮKAZU</h2> <p>Žádám</p> <p><input type="checkbox"/> o vydání zbrojního průkazu</p> <p><input type="checkbox"/> o rozšíření skupin zbrojního průkazu</p> <p><input type="checkbox"/> o vydání nového zbrojního průkazu po skončení platnosti dosavadního zbrojního průkazu</p>
<p>Osobní údaje žadatele:</p> <p>Jméno a příjmení <input style="width: 100%;" type="text"/></p> <p>Datum a místo narození <input style="width: 100%;" type="text"/></p> <p>Místo pobytu¹⁾ <input style="width: 100%;" type="text"/></p> <p>Druh a číslo identifikačního dokladu²⁾ <input style="width: 100%;" type="text"/></p> <p>Kontaktní údaje³⁾ telefon <input style="width: 150px;" type="text"/> e-mail <input style="width: 150px;" type="text"/></p> <p>Číslo dosavadního zbrojního průkazu <input style="width: 150px;" type="text"/></p>	
<p>Žádám o zbrojní průkaz skupiny:</p> <p><input type="checkbox"/> A - ke sběratelským účelům</p> <p><input type="checkbox"/> B - ke sportovním účelům</p> <p><input type="checkbox"/> C - k loveckým účelům</p> <p><input type="checkbox"/> D - k výkonu zaměstnání nebo povolání</p> <p><input type="checkbox"/> E - k ochraně života, zdraví nebo majetku</p>	
<p><input type="checkbox"/> Mám <input type="checkbox"/> Nemám místo pobytu ještě v jiném členském státě Evropské unie, jiném smluvním státě Dohody o Evropském hospodářském prostoru nebo Švýcarské konfederaci, příp. ve kterém:</p> <p><input style="width: 100%;" type="text"/></p>	
<p>V posledních 10 letech před podáním žádosti jsem se více než 6 měsíců nepřetržitě <input type="checkbox"/> zdržoval <input type="checkbox"/> nezdržoval mimo území České republiky, příp. ve kterém státě:</p> <p><input style="width: 100%;" type="text"/></p>	
<p>V <input style="width: 150px;" type="text"/> dne <input style="width: 150px;" type="text"/></p>	
<p>Poznámky a poučení - viz druhá strana žádosti</p> <p style="text-align: right;"><i>podpis nebo elektronický podpis žadatele</i></p>	
<p>Posudek o zdravotní způsobilosti</p> <p>Žadatel o vydání zbrojního průkazu shora uvedených skupin zbrojního průkazu se podrobil lékařské prohlídce k vydání zbrojního průkazu.</p> <p>Posudkový závěr (nehodící se škrtně)</p> <p>a) žadatel je zdravotně způsobilý,</p> <p>b) není zdravotně způsobilý,</p> <p>c) je zdravotně způsobilý s omezením <input style="width: 150px;" type="text"/></p>	
<p>Poskytovatel, jehož jménem posuzující lékař posudek vydal⁴⁾:</p> <p>IČO a sídlo <input style="width: 100%;" type="text"/></p> <p>Jméno a příjmení posuzujícího lékaře <input style="width: 100%;" type="text"/></p> <p>Datum vydání <input style="width: 150px;" type="text"/> Platnost omezena do <input style="width: 150px;" type="text"/></p>	
<p>Poznámky a poučení - viz druhá strana posudku o zdravotní způsobilosti</p> <div style="text-align: right;">  <p><i>podpis lékaře</i></p> </div>	

Poznámky a poučení k žádosti:

- 1) Podle § 2 odst. 2 písm. c) zákona č. 119/2002 Sb.
2) Vyplní správní orgán.
3) Nepovinné údaje.

Do příslušného okénka udělejte křížek.

**Žadatel k žádosti připojí:**

- a) posudek o zdravotní způsobilosti; posudek může být vyhotoven na přední straně tohoto tiskopisu nebo na samostatném listu - posudek nesmí být starší než tři měsíce. Pokud žadatel žádá o vydání zbrojního průkazu do tří měsíců ode dne podání „Přihlášky ke zkoušce odborné způsobilosti žadatele o vydání zbrojního průkazu“, zdravotní posudek k této žádosti již nepřipojuje (§ 21a odst. 3 zákona č. 119/2002 Sb.),
b) doklad o odborné způsobilosti pro požadovanou skupinu, to neplatí při podání žádosti o vydání nového zbrojního průkazu po uplynutí doby platnosti dosavadního zbrojního průkazu; doklad o odborné způsobilosti nesmí být starší než 1 rok,
c) fotografií.

Žadatel, který má místo pobytu ještě v jiném členském státě Evropské unie, jiném smluvním státě Dohody o Evropském hospodářském prostoru nebo Švýcarské konfederaci, předloží též předchozí souhlas tohoto státu s vydáním zbrojního průkazu nebo prohlášení o tom, že tento není nezbytný, s překladem do jazyka českého vyhotoveným tlumočnickem zapsaným v seznamu znalců a tlumočnicků. To neplatí při podání žádosti o rozšíření skupin zbrojního průkazu.

Žadatel, který se více než šest měsíců nepřetržitě zdržoval v posledních deseti letech před podáním žádosti mimo území ČR, předloží též doklad obdobný popisu z evidence Rejstříku trestů ze státu, ve kterém se zdržoval, s překladem do jazyka českého vyhotoveným tlumočnickem zapsaným v seznamu znalců a tlumočnicků.

Ochrana osobních údajů

Kontaktní údaje (telefon, e-mail) jsou osobní údaje a příslušný útvar Policie ČR je využije pouze v případě potřeby Vás kontaktovat ve věcech souvisejících s vydáním a držením Vašeho zbrojního průkazu nebo v souvislosti s registrací Vašich zbraní nebo hlavních částí zbraní.

Zjistíte-li nebo domníváte-li se, že Policie ČR zpracovává Vaše kontaktní údaje v rozporu s ochranou Vašeho soukromého a osobního života nebo v rozporu se zákonem, můžete Policii ČR požádat podle § 21 zákona č. 101/2000 Sb., o ochraně osobních údajů a o změně některých zákonů, o vysvětlení nebo o odstranění takto vzniklého stavu. Současně máte právo se se svým podnětem obrátit na Úřad pro ochranu osobních údajů.

Poznámky a poučení k posudku o zdravotní způsobilosti:

- 4) § 20 zákona č. 119/2002 Sb.

Posuzovaná osoba - žadatel o vydání zbrojního průkazu, kterému uplatněním posudku o zdravotní způsobilosti vznikají práva nebo povinnosti, může podle § 46 odst. 1 zákona č. 373/2011 Sb., o specifických zdravotních službách, do 10 dnů ode dne jeho převzetí (vydání) podat návrh na jeho přezkoumání poskytovateli, který posudek vydal. Podle § 46 téhož zákona návrh na přezkoumání posudku nemá odkladný účinek, jestliže z jeho závěru vyplývá, že posuzovaná osoba je pro účel, pro nějž je posuzována, zdravotně nezpůsobilá, zdravotně způsobilá s omezením.

Vzor přihlášky ke zkoušce odborné způsobilosti a vyhodnocení zkoušky odborné způsobilosti žadatele o vydání zbrojního průkazu

PŘIHLÁŠKA

ke zkoušce odborné způsobilosti žadatele o vydání zbrojního průkazu

Osobní údaje:

Jméno a příjmení

Datum a místo narození

Místo pobytu¹⁾

Druh a číslo identifikačního dokladu²⁾

Kontaktní údaje³⁾ telefon e-mail

Přihlašuji se ke zkoušce odborné způsobilosti pro zbrojní průkaz skupin(y)

- A** - ke sběratelským účelům
- B** - ke sportovním účelům
- C** - k loveckým účelům
- D** - k výkonu zaměstnání a povolání
- E** - k ochraně života, zdraví nebo majetku

Přihláška podána u

Dne

podpis nebo elektronický podpis

Poznámky:

Skupiny zbrojního průkazu, o které žádáte, označte křížkem.

¹⁾ Podle § 2 odst. 2 písm. c) zákona č. 119/2002 Sb.

²⁾ Vyplní správný orgán.

³⁾ *Nepovinné údaje. Kontaktní údaje (telefon, e-mail) jsou osobní údaje a příslušný útvar Policie ČR je využije pouze v případě potřeby Vás kontaktovat ve věcech souvisejících se zkouškou odborné způsobilosti žadatele o vydání zbrojního průkazu. Zjistíte-li nebo domníváte-li se, že Policie ČR zpracovává Vaše kontaktní údaje v rozporu s ochranou Vašeho soukromého a osobního života nebo v rozporu se zákonem, můžete Policii ČR požádat podle § 21 zákona č. 101/2000 Sb., o ochraně osobních údajů a o změně některých zákonů, o vysvětlení nebo o odstranění takto vzniklého stavu. Současně máte právo se se svým podnětem obrátit na Úřad pro ochranu osobních údajů.*

*K přihlášce ke zkoušce odborné způsobilosti je žadatel, který není ke dni podání přihlášky držitelem zbrojního průkazu nebo muničního průkazu, povinen připojit **posudek o zdravotní způsobilosti**. Posudek o zdravotní způsobilosti nesmí být ke dni podání přihlášky starší než 3 měsíce.*

VYHODNOCENÍ

Test číslo:

zkoušky odborné způsobilosti žadatele o vydání zbrojního průkazu

Teoretická část zkoušky:

Správnou odpověď označí žadatel křížkem. V případě opravy označí žadatel novou odpověď křížkem, který zakroužkuje. Způsob provedení případných dalších oprav v tiskopise dohodne žadatel se zkušební komisí tak, aby nezakládal pochybnost, která odpověď je platná.

1	a	b	c
2	a	b	c
3	a	b	c
4	a	b	c
5	a	b	c
6	a	b	c
7	a	b	c
8	a	b	c
9	a	b	c
10	a	b	c
11	a	b	c
12	a	b	c
13	a	b	c
14	a	b	c
15	a	b	c

Hodnocení:

16	a	b	c
17	a	b	c
18	a	b	c
19	a	b	c
20	a	b	c
21	a	b	c
22	a	b	c
23	a	b	c
24	a	b	c
25	a	b	c
26	a	b	c
27	a	b	c
28	a	b	c
29	a	b	c
30	a	b	c

prospěl - neprospěl

Praktická část zkoušky:

- a) bezpečná manipulace se zbraní a střelivem
 b) střelba na cíl (počet zásahů) - krátká kulová zbraň
 - dlouhá kulová zbraň
 - dlouhá broková zbraň

prospěl - neprospěl

Hodnocení zkoušky:

prospěl - neprospěl

Zkušební komisař:

Jméno a příjmení

Číslo průkazu

V

dne

podpis zkušební komisaře (razítka)

Seznámen s hodnocením zkoušky

datum a podpis žadatele

Záznam o opakování praktické části zkoušky:

- a) bezpečná manipulace se zbraní a střelivem
 b) střelba na cíl (počet zásahů) - krátká kulová zbraň
 - dlouhá kulová zbraň
 - dlouhá broková zbraň

prospěl - neprospěl

Hodnocení zkoušky:

prospěl - neprospěl

Zkušební komisař:

Jméno a příjmení

Číslo průkazu

V

dne

podpis zkušební komisaře (razítka)

Seznámen s hodnocením zkoušky

datum a podpis žadatele

Příloha č. 4 k vyhlášce č. 221/2017 Sb.

Vzor zbrojní licence

ČESKÁ REPUBLIKA
ZBROJNÍ LICENCE

JMÉNO A PŘÍJMENÍ PODNIKAJÍCÍ FYZICKÉ OSOBY NEBO NÁZEV PRÁVNICKÉ OSOBY

ICO

JMÉNO A PŘÍJMENÍ FYZICKÉ OSOBY

DATUM NAROZENÍ

ZBROJNÍ LICENCE SKUPINY

AA 111111

PŘEDMĚTEM ČINNOSTI JSOU
ZBRANĚ KATEGORIE ZAKÁZANÉ STŘELIVO
STŘELIVO, KTERÉ NENÍ ZAKÁZANÉ

Zvláštní záznamy

VYDAL

DATUM VYDÁNÍ

*razítko
a podpis*

Příloha č. 5 k vyhlášce č. 221/2017 Sb.

Vzor žádosti o vydání zbrojní licence

Ž Á D O S T

Žádám:

o vydání zbrojní licence

o rozšíření skupin zbrojní licence

Identifikační údaje žadatele:

Jméno a příjmení fyzické osoby / Jméno a příjmení podnikající fyzické osoby / Název právnické osob

Datum a místo narození fyzické osoby

Druh a číslo identifikačního dokladu fyzické osoby¹⁾Místo pobytu fyzické osoby²⁾

IČO podnikající fyzické osoby nebo právnické osoby

Adresa sídla podnikající fyzické osoby nebo právnické osoby

Kontaktní údaje³⁾

telefon

e-mail

**Požadovaná skupina/požadované skupiny
zbrojní licence (A až J)** **Údaje o dosavadní zbrojní licenci (pouze u žádosti o rozšíření skupin zbrojní licence)**

Číslo dosavadní zbrojní licence

Skupiny dosavadní zbrojní licence

 Důvod žádosti:**Postup používaný pro ničení zbraní nebo střeliva a odstraňování zničené zbraně nebo střeliva:**

(uvádí pouze žadatel o vydání zbrojní licence skupiny E, pokud nejsou tyto činnosti upraveny zvláštním právním předpisem nebo mezinárodní smlouvou, která je součástí právního řádu)

Předmětem činnosti jsou

Zbraně kategorie

Zakázané střelivo

Střelivo, které není zakázané

Odůvodnění žádosti o oprávnění nabývat do vlastnictví a držet zbraně kategorie A nebo B:

Počet provozoven:

Osobní údaje odpovědného zástupce nebo člena statutárního orgánu⁴⁾

Jméno a příjmení

Datum a místo narození

Místo pobytu²⁾

Druh a číslo identifikačního dokladu

Odpovědný zástupce Člen statutárního orgánu

Jméno a příjmení

Datum a místo narození

Místo pobytu²⁾

Druh a číslo identifikačního dokladu

Odpovědný zástupce Člen statutárního orgánu

Jméno a příjmení

Datum a místo narození

Místo pobytu²⁾

Druh a číslo identifikačního dokladu

Odpovědný zástupce Člen statutárního orgánu

V dne

podpis nebo elektronický podpis
žadatele nebo oprávněné osoby
(razítko)

Poznámky:

¹⁾ Vyplní správní orgán.

²⁾ Podle § 2 odst. 2 písm. c) zákona č. 119/2002 Sb.

³⁾ Nepovinné údaje.

⁴⁾ V případě většího počtu odpovědných zástupců či členů statutárních orgánů žadatel přiloží na samostatném listě jejich seznam s uvedením údajů v rozsahu jako na tomto tiskopisu.

Do příslušného okénka udělte křížek

Žadatel k žádosti připojí

- doklad, kterým prokáže oprávnění provádět činnosti, pro které žádá o vydání zbrojní licence, jedná-li se o zbrojní licenci skupiny G, H, I nebo J a k této činnosti potřebuje zbraň, střelivo nebo zakázaný doplněk zbraně,
- návrh vnitřního předpisu podle § 39 odst. 1 písm. d) zákona č. 119/2002 Sb.,
- doklad o povolení vzdělávání na školách v oboru, ve kterém je nutné nakládat se zbraněmi a střelivem, je-li důvodem žádosti o zbrojní licenci taková činnost,
- ke každé provozovně samostatně vyplněnou přílohu (třetí strana tiskopisu); v případě většího počtu objektů v rámci provozovny [§ 32 odst. 1 písm.c) zákona č. 119/2002 Sb.] nebo většího počtu zbrojníků, žadatel přiloží jejich seznam v samostatném listě s uvedením údajů v rozsahu jako na tomto tiskopisu .

Poučení :

Kontaktní údaje (telefon, e-mail) jsou osobní údaje a příslušný útvar Policie ČR je využije pouze v případě potřeby Vás kontaktovat ve věcech souvisejících s vydáním a držením Vaší zbrojní licence nebo Vámi evidovaných nebo registrovaných zbraní (hlavních částí zbraní) nebo při řešení Vašich uživatelských problémů s Centrálním registrem zbraní.

Zjistíte-li nebo domníváte-li se, že Policie ČR zpracovává Vaše kontaktní údaje v rozporu s ochranou Vašeho soukromého a osobního života nebo v rozporu se zákonem, můžete policii požádat podle § 21 zákona č. 101/2000 Sb., o ochraně osobních údajů a o změně některých zákonů, o vysvětlení nebo o odstranění takto vzniklého stavu. Současně máte právo se se svým podnětem obrátit na Úřad pro ochranu osobních údajů.

PŘÍLOHA č. k žádosti o vydání zbrojní licence**Provozovna:**

Adresa provozovny

Právní důvod užívání provozovny¹⁾

Seznam konkrétních objektů v rámci provozovny

Označení objektu

GPS souřadnice²⁾

Způsob zabezpečení zbraní nebo střeliva

Označení objektu

GPS souřadnice²⁾

Způsob zabezpečení zbraní nebo střeliva

Označení objektu

GPS souřadnice²⁾

Způsob zabezpečení zbraní nebo střeliva

Označení objektu

GPS souřadnice²⁾

Způsob zabezpečení zbraní nebo střeliva

Označení objektu

GPS souřadnice²⁾

Způsob zabezpečení zbraní nebo střeliva

Osobní údaje zbrojáře

Jméno a příjmení

Datum narození

Číslo ZP

Jméno a příjmení

Datum narození

Číslo ZP

Jméno a příjmení

Datum narození

Číslo ZP

Jméno a příjmení

Datum narození

Číslo ZP

Poznámky :

1) Žadatel uvede právní vztah k provozovně a uvede právní důvod její způsobilosti pro výkon činnosti, pro kterou má být zbrojní licence vydána.

2) GPS souřadnice uvádí pouze žadatel o zbrojní licenci skupiny A až E a pouze v případě, nepostačuje-li k jednoznačnému určení objektu uvedení adresy provozovny.

Vzor průkazu zkušební komisaře

ČESKÁ REPUBLIKA
PRŮKAZ ZKUŠEBNÍHO KOMISAŘE

JMENO

PRIJMENÍ

DATUM NAROZENÍ

MÍSTO POBYTU

DATUM VYDÁNÍ

PLATNOST DO

*razítko
a podpis*

Vydalo Ministerstvo vnitra.

AA 111111

Tento průkaz opravňuje jeho držitele
k provádění zkoušek odborné způsobilosti
žadatelů o vydání
zbrojního průkazu
podle zákona č. 119/2002 Sb., o zbraních.

Příloha č. 7 k vyhlášce č. 221/2017 Sb.

Vzor žádosti o jmenování zkušebními komisařem

Ž Á D O S T

o jmenování zkušebními komisařem

Jméno a příjmení	<input type="text"/>			
Datum a místo narození	<input type="text"/>			
Místo pobytu ¹⁾	<input type="text"/>			
Druh a číslo identifikačního dokladu ³⁾	<input type="text"/>			
Číslo zbrojního průkazu	<input type="text"/>			
Kontaktní údaje ³⁾	telefon	<input type="text"/>	e-mail	<input type="text"/>

 dne

podpis nebo elektronický podpis
žadatele

Poznámky:

Žadatel k žádosti připojí

- doklad o dosaženém vzdělání,
- 2 fotografie o rozměru 35 x 45 mm,
- doklad prokazující věk,
- zbrojní průkaz.

¹⁾ Podle § 2 odst. 2 písm. c) zákona č. 119/2002 Sb.

²⁾ Vyplní správní orgán.

³⁾ Nepovinné údaje.

Kontaktní údaje (telefon, e-mail) jsou osobní údaje a Ministerstvo vnitra ČR je využije pouze v případě potřeby Vás kontaktovat ve věcech souvisejících se žádostí o jmenování zkušebními komisařem.

Zjistíte-li nebo domníváte-li se, že Ministerstvo vnitra ČR zpracovává Vaše kontaktní údaje v rozporu s ochranou Vašeho soukromého a osobního života nebo v rozporu se zákonem, můžete Ministerstvo vnitra požádat podle § 21 zákona č. 101/2000 Sb., o ochraně osobních údajů a o změně některých zákonů, o vysvětlení nebo o odstranění takto vzniklého stavu. Současně máte právo se se svým podnětem obrátit na Úřad pro ochranu osobních údajů.

VYHODNOCENÍ**zkoušky žadatele o jmenování zkušebními komisařem**

Test číslo:

Jméno a příjmení

Datum a místo narození

Místo pobytu¹⁾**Teoretická část zkoušky (viz druhá strana):**

Počet správně zodpovězených otázek

Hodnocení:

prospěl - neprospěl**Ústní pohovor:**

Hodnocení:

prospěl - neprospěl**Celkové hodnocení teoretické části zkoušky:****prospěl - neprospěl****Praktická část zkoušky (bezpečná manipulace se zbraní):**

Hodnocení:

prospěl - neprospěl**Celkové hodnocení zkoušky:****prospěl - neprospěl****Zkušební komise:**

Jméno a příjmení

Jméno a příjmení

Jméno a příjmení

V dne*podpis (razítko)*

Seznámen s hodnocením zkoušky

*datum a podpis žadatele***Poznámky:**¹⁾ Podle § 2 odst. 2 písm. c) zákona č. 119/2002 Sb.

Teoretická část zkoušky:

Správnou odpověď označí žadatel křížkem. V případě opravy označí žadatel novou odpověď křížkem, který zakroužkuje. Způsob provedení případných dalších oprav v tiskopise dohodne žadatel se členem zkušební komise tak, aby nezakládal pochybnost, která odpověď je platná.

1	a	b	c
2	a	b	c
3	a	b	c
4	a	b	c
5	a	b	c
6	a	b	c
7	a	b	c
8	a	b	c
9	a	b	c
10	a	b	c
11	a	b	c
12	a	b	c

13	a	b	c
14	a	b	c
15	a	b	c
16	a	b	c
17	a	b	c
18	a	b	c
19	a	b	c
20	a	b	c
21	a	b	c
22	a	b	c
23	a	b	c
24	a	b	c

25	a	b	c
26	a	b	c
27	a	b	c
28	a	b	c
29	a	b	c
30	a	b	c
31	a	b	c
32	a	b	c
33	a	b	c
34	a	b	c
35	a	b	c
36	a	b	c

37	a	b	c
38	a	b	c
39	a	b	c
40	a	b	c
41	a	b	c
42	a	b	c
43	a	b	c
44	a	b	c
45	a	b	c
46	a	b	c
47	a	b	c
48	a	b	c

49	a	b	c
50	a	b	c
51	a	b	c
52	a	b	c
53	a	b	c
54	a	b	c
55	a	b	c
56	a	b	c
57	a	b	c
58	a	b	c
59	a	b	c
60	a	b	c

Vzor evropského zbrojního pasu





3. ÚDAJE KE ZBRANĚ / PARTICULARS OF FIREARMS

DRUH TYPE	VÝROBCE / VZOR MAKE / MODEL	RAŽE CALIBRE	VÝROBNÍ ČÍSLO SERIAL NO
3.1.			
3.2.			
3.3.			
3.4.			
3.5.			
3.6.			
3.7.			
3.8.			
3.9.			
3.10.			

4. ÚDAJE K OPRÁVNĚNÍ KE ZBRANĚM

ZBRANĚ FIREARM	DATUM OPRÁVNĚNÍ DATE OF AUTHORISATION	PLATNÉ DO VALID UNTIL	RAZÍTKO AUTHORITY'S STAMP
3.			
3.			
3.			
3.			
3.			

KATEGORIE CATEGORY	DATUM ZÁPISU DATE OF ENTRY	POZNÁMKA OBSERVATIONS	RAZÍTKO AUTHORITY'S STAMP

ZBRANĚ FIREARM	DATUM OPRAVNĚNÍ DATE OF AUTHORISATION	PLATNÉ DO VALID UNTIL	RAZÍTKO AUTHORITY'S STAMP
3.			
3.			
3.			
3.			
3.			

4

6. INFORMACE O CESTOVÁNÍ V RÁMCI SPOLEČENSTVÍ / INFORMATION ON TRAVELLING WITHIN THE COMMUNITY

- PRÁVO CESTOVAT DO JINÉHO ČLENSKÉHO STÁTU S JEDNOU NEBO VÍCE STŘELNÝMI ZBRANĚMI KATEGORIE B, C NEBO D, ZAPSANÝMI V TOMTO PASU, VYŽADUJE ODPOVÍDAJÍCÍ PŘEDCHOZÍ OPRAVNĚNÍ JEDNOHO NEBO VÍCE ČLENSKÝCH STÁTŮ, DO NICHŽ DRŽITEL PRŮKAZU CESTUJE. OPRAVNĚNÍ MOHOU BYT ZAZNAMENÁNA V ODDÍLE 5 TOHOTO PASU.

- PŘEDCHOZÍ OPRAVNĚNÍ NENÍ OBVYKLE NEZBYTNÉ PRO CESTOVÁNÍ SE STŘELNOU ZBRANÍ KATEGORIE C NEBO D S ÚMYSLEM ZABÝVAT SE LOVEM NEBO SE STŘELNOU ZBRANÍ KATEGORIE B, C NEBO D S ÚMYSLEM ZABÝVAT SE STŘELBOU NA CÍL, ZA PŘEDPOKLADU, ŽE MÁ CESTUJÍCÍ PAS S SEBOU A MŮŽE DŮVODY SVÉ CESTY RÁDNE DOLOŽIT.

AVŠAK, NA ZÁKLADĚ ČLÁNKU 8 (3) SMĚRNICE RADY 91/477/EEC PODLE INFORMACÍ POSKYTNUTÝCH ČLENSKÝMI STÁTY, KTERÉ ZAKAZUJÍ ZISKÁNÍ NEBO DRŽENÍ STŘELNÝCH ZBRANÍ KATEGORIE B, C NEBO D NA SVĚM ÚZEMÍ NEBO JE PODMÍNĚNÍ OPRAVNĚNÍM:

6.1. JE CESTA DO / A JOURNEY TO _____ S / WITH _____

ZAKÁZÁNA / IS PROHIBITED.

6.2. JE CESTA DO / A JOURNEY TO _____ S / WITH _____

PODMÍNĚNA OPRAVNĚNÍM / IS SUBJECT TO AUTHORIZATION.

6

SLOVNÍČEK / GLOSSAR

1. ANGABEN ZUM PASSINHABER / OPLYSNINGER OM INDEHAVERREN / Στοιχεία που αφορούν τον κάτοχο / DATOS SOBRE EL TITULAR / MENTIONS RELATIVES AU TITULAIRE / INDICAZIONI RELATIVE AL TITOLARE / VERMELDINGEN BETREFFENDE DE HOULDER / ΜΕΝÇÕES RELATIVAS AO TITULAR.

1.1. NAME UND VORNAME / EFTERNAVN OG FORNAVN / Επώνυμο και όνομα / NOMBRE Y APELLIDOS / COGNOME E NOME / NAAM EN VOORNAAM / APELIDO E NOME.

1.2. GEBURTSDATUM UND ORT / FØDSELSDATO OG - STED / Ημερομηνία και τόπος / FECHA Y LUGAR DE NACIMIENTO / DATE ET LIEU DE NAISSANCE / LUOGO E DATA DI NASCITA / GEBORTPLAATS EN - DATUM / DATA E LOCAL DE NASCIMENTO.

1.3. STAATSANGEHÖRIGKEIT / NATIONALITET / Εθνικότητα / NACIONALIDAD / NATIONALITÉ / NAZIONALITÀ / NATIONALITEIT / NACINALIDADE.

1.4. ANSCHRIFT / BOPÆL / Διεύθυνση / DIRECCIÓN / ADRESSE / INDIRIZZO / ADRES / ENDEREÇO.

1.5. UNTERSCHRIFT DES PASSINHABERS / INDEHAVERENS UNDERSKRIFT / Υπογραφή κατόχου / FIRMA DE TITULAR / SIGNATURE DU TITULAIRE / FIRMA DEL TITOLARE / HANDTEKENING VAN DE HOUDER / ASSINATURA DO TITULAR.

2. ANGABEN ZUM FEUERWAFFENPASS / OPLYSNINGER OM PASSET / Στοιχεία που αφορούν το δελτίο / DATOS DE LA TARJETA / MENTIONS RELATIVES À LA CARTE / INDICAZIONI RELATIVE ALLA CARTA / VERMELDINGEN BETREFFENDE DE PAS / ΜΕΝÇÕES RELATIVAS AO CARTÃO.

2.1. PASSNUMMER / PASSETS NR. / Αριθ δελτίου / N° DE LA TARJETA / N. DELLA CARTA / NUMMER VAN DE PAS / N° DO CARTÃO.

2.2. GÜLTIG BIS / GYLDIG INDTIL / Ισχύει μέχρι / VÁLIDA HASTA / VALABLE JUSQU'AU / VALIDA FINO AL / GELDIG TOT / VÁLIDO ATÉ.

2.3. BEHORDE/DIENSTSIEGEL / MYNDIGHEDENS STEMPEL / Σφραγίδα της εκδούσας αρχής / SELLO DE LA AUTORIDAD / SCEAU DE L'AUTORITÉ / TIMBRO DELL'AUTORITÀ / STEMPEL VAN DE BEVOEGDE AUTORITEIT / CARIMBO DA AUTORIDADE.

2.4. GÜLTIGKEIT VERLÄNGERT BIS / GYLDIGHEDEN FORLÆNGET INDTIL / Παρατείνεται μέχρι / VALIDEZ PRORROGADA HASTA / VALIDITÉ PROORGÉE AU / PROROGA DELLA VALIDITÀ FINO AL / GELDIGHED VERLENGT TOT / VALIDADE PRORROGADA ATÉ.

3. KENNDATEN DER FEUERWAFFEN / IDENTIFIKATION AF SKYDEVÅBENE / Προσδιοθισμιλς του πυροβολού όπλου / IDENTIFICACIÓN DE LAS ARMAS DE FUEGO / IDENTIFICATION DES ARMES À FEU / IDENTIFICAZIONE DELLE ARMI DA FUOCO / IDENTIFICERENDE KENMERKEN VAN SCHITWAPENS / IDENTIFICAÇÃO DAS ARMAS DE FOGO.

4. GENEHMIGUNGEN BEZÜGLICH DER WAFFEN / REFERENCER TIL TILLADELSERNE VEDRØRENDE VÅBENE / Άδειες που εκδοθηκαν για τα όπλο / REFERENCIAS DE LAS AUTORIZACIONES RELATIVAS A LAS ARMAS / RÉFÉRENCES DES AUTORISATIONS CONCERNANT LES ARMES / RIFERIMENTI DELLE AUTORIZZAZIONI CONCERNENTI LE ARMI / VERWIJZING NAAR DE VERGUNNINGEN BETREFFENDE DE SCHITWAPENS / MENÇÕES RELATIVAS ÀS ARMAS DE FOGO.

5. GENEHMIGUNGSVERMERKE DER BESUCHTEN MITGLIEDSSTAATEN / DE BESØGTE MEDIEMSTATERS TILLADELSER / Άδειες που χορήγησαν τα επισκεθθέντα κράτη μέλη / AUTORIZACIONES DE LOS ESTADOS MIEMBROS VISITADOS / AUTORISATIONS DES ETATS MEMBRES VISITÉS / AUTORIZZAZIONI DEGLI STATI MEMBRI VISITATI / VERGUNNINGEN VAN DE BEZOCHTE LID-STATEN / VISTOS DOS ESTADOS-MEMBROS VISITADOS.

6. HINWEISE FÜR REISEN INNERHALB DER GEMEINSCHAFT / OPLYSNINGER OM REJSER INDEN FOR FÆLLESSKABET / Πληροφορίες για την κυκλοφορία όπλων Κοινότητα / DATOS SOBRE DESPLAZAMIENTOS INTRACOMUNITARIOS / INFORMATIONS RELATIVES AUX DÉPLACEMENTS INTRACOMMUNAUTAIRES / INDICAZIONI RELATIVE AGLI SPOSTAMENTI INTRACOMUNITARI / INLICHTINGEN BETREFFENDE INTRACOMMUNAUTAIRE VERPLAATSINGEN / INFORMAÇÕES RELATIVAS ÀS DESLOCAÇÕES INTRACOMUNITÁRIAS.

6.1. ES IST VERBOTEN, MIT DIESER WAFFE ... NACH ... ZU REISEN / INDREJSE I ... MED DETTE VÅBEN ... ER FORBUDT / Απαγορεύεται ταξίδι οτ ... με το όπλο ... / ESTÁN PROHIBIDOS LOS VIAJES A ... CON EL ARMA / UN VOYAGE EN ... AVEC L'ARME ... EST INTERDIT / UN VIAGGIO IN ... CON L'ARMA ... È VIETATO / HET IS VERBODEN MET HET SCHITWAPEN ... ZICH TE BEGEVEN NAAR ... / ÉPROBIDO A VIAGEM A ... COM A ARMA ...

6.2. VOR EINER REISE NACH ... MIT DIESER ... WAFFE IST EINE ERLAUBNIS EINZUHOLEN / INDREJSE I ... MED DETTE VÅBEN ... ER BETINGET AF GODKENDELSE / Υπόκειται σε άδεια ταξίδι οτ ... με το όπλο ... / LOS VIAJES A ... CON EL ARMA ... ESTÁN SOMETIDOS A AUTORIZACIÓN / UN VOYAGE EN ... AVEC L'ARME ... EST SOUMIS À AUTORISATION / UN VIAGGIO IN ... CON L'ARMA ... È SOGGETTO AD AUTORIZZAZIONE / EEN VERGUNNING IST VEREIST MET HET SCHITWAPEN ... OM ZICH TE BEGEVEN NAAR ... / É SUJEITA A AUTORIZAÇÃO A VIAGEM A ... COM A ARMA ...

Vzor žádosti o vydání evropského zbrojního pasu

Ž Á D O S T						
Přiložte fotografii o rozměru 35 x 45 mm. Na její zadní stranu uveďte příjmení. (Nelepit!)		Žádám <input type="checkbox"/> <u>o vydání evropského zbrojního pasu</u> <input type="checkbox"/> <u>o prodloužení platnosti evropského zbrojního pasu</u> <input type="checkbox"/> <u>zapsání zbraně do evropského zbrojního pasu</u>				
Osobní údaje žadatele:						
Jméno a příjmení	<input type="text"/>					
Datum a místo narození	<input type="text"/>					
Místo pobytu ¹⁾	<input type="text"/>					
Druh a číslo identifikačního dokladu ²⁾	<input type="text"/>					
Číslo zbrojního průkazu	<input type="text"/>					
Číslo evropského zbrojního pasu o jehož prodloužení platnosti žádám	<input type="text"/>					
Kontaktní údaje ³⁾	telefon	<input type="text"/>			e-mail	<input type="text"/>
<input type="text"/>		dne				<i>podpis nebo elektronický podpis žadatele</i>
Žádám o zapsání zbraně/zbraní do evropského zbrojního pasu číslo						<input type="text"/>
druh	značka výrobce	vzor	ráže	výrobní číslo	kategorie	
1.						
2.						
3.						
4.						
5.						
6.						
7.						
8.						
9.						
10.						
<input type="text"/>		dne				<i>podpis nebo elektronický podpis žadatele</i>
Poznámky a poučení						
Do příslušného okénka udělejte křížek <input checked="" type="checkbox"/>						
¹⁾ Podle § 2 odst. 2 písm. c) zákona č. 119/2002 Sb.						
²⁾ Vyplní správní orgán.						
³⁾ Nepovinné údaje.						
Kontaktní údaje (telefon, e-mail) jsou osobní údaje a příslušný útvar Policie ČR je využije pouze v případě potřeby Vás kontaktovat ve věcech souvisejících s vydáním a držením Vašich dokladů vydaných podle zákona o zbraních a Vašich zbraní.						
Zjistíte-li nebo domníváte-li se, že Policie ČR zpracovává Vaše kontaktní údaje v rozporu s ochranou Vašeho soukromého a osobního života nebo v rozporu se zákonem, můžete policii požádat podle § 21 zákona č. 101/2000 Sb., o ochraně osobních údajů a o změně některých zákonů, o vysvětlení nebo o odstranění takto vzniklého stavu. Současně máte právo se se svým podnětem obrátit na Úřad pro ochranu osobních údajů.						

Příloha č. 10 k vyhlášce č. 221/2017 Sb.

Vzor průkazu zbraně

ČESKÁ REPUBLIKA
PRŮKAZ ZBRANĚ

DRUH ZBRANĚ

ZNACKA VYROBCE

VZOR (MODEL)

RAŽE

VÝROBNÍ ČÍSLO

KATEGORIE ZBRANĚ

AA 111111

JMÉNO A PŘÍJMENÍ FYZICKÉ OSOBY
JMÉNO A PŘÍJMENÍ PODNIKAJÍCÍ FYZICKÉ OSOBY NEBO NÁZEV PRÁVNICKÉ OSOBY

DATUM NAROZENÍ

ICO

ZBRANĚ JE REGISTROVÁNA NA

DALŠÍ ÚDAJE

VYDAL

DATUM

*razítko
a podpis*

Vzor žádosti o udělení výjimky

Ž Á D O S T

Žádám o udělení výjimky k nabytí vlastnictví zbraně kategorie A k držení zbraně kategorie A k nošení zbraně kategorie AOsobní údaje fyzické osoby:Jméno a příjmení Datum a místo narození Místo pobytu¹⁾ Číslo zbrojního průkazu/zbrojní licence ZP ZL Číslo Identifikační údaje právnické osoby:Jméno a příjmení podnikající fyzické osoby nebo
název právnické osoby Sídlo IČO Číslo zbrojní licence Údaje o zakázané zbraně - zakázaném doplňku zbraně:Druh Značka výrobce Vzor (model) Ráže Výrobní číslo Údaje o zakázaném střelivu:Druh Značka výrobce Ráže Počet Důvod a konkrétní účel žádosti ve vztahu k prováděné činnosti: Mám Nemám místo pobytu ještě v jiném členském státě Evropské unie, jiném smluvním státě Dohody o Evropském hospodářském prostoru nebo Švýcarské konfederaci, příp. ve kterém:V dne podpis nebo elektronický podpis
žadatele nebo oprávněné osoby
(razítko)Poznámky:

Do příslušného okénka udělejte křížek

Žadatel, který má místo pobytu ještě v jiném členském státě Evropské unie, jiném smluvním státě Dohody o Evropském hospodářském prostoru nebo Švýcarské konfederaci, předloží též předchozí souhlas tohoto státu s udělením výjimky nebo prohlášení o tom, že tento není nezbytný, s překladem do jazyka českého vyhotoveným tlumočnickem zapsaným v seznamu znalců a tlumočnicků.

¹⁾ Podle § 2 odst. 2 písm. c) zákona č. 119/2002 Sb.

Vzor žádosti o povolení

Ž Á D O S T

Žádám o povolení

- k nabytí vlastnictví zbraně kategorie B**
- k držení zbraně kategorie B**
- k nošení zbraně kategorie B**

Osobní údaje fyzické osoby:

Jméno a příjmení

Datum a místo narození

Místo pobytu¹⁾

Číslo zbrojního průkazu/zbrojní licence ZP ZL Číslo

Identifikační údaje právnické osoby:

Jméno a příjmení podnikající fyzické osoby nebo
název právnické osoby

Sídlo

IČO Číslo zbrojní licence

Údaje o zbrani:

Druh Značka výrobce

Vzor (model) Ráže

Výrobní číslo

Důvod žádosti

Provozování muzejnictví nebo sběratelské
činnosti Zajišťování ostrahy majetku a osob

Uskutečňování sportovní, lovecké, kulturní
nebo jiné zájmové činnosti nebo příprava na
povolání Zabezpečování úkolů podle zvláštního
právního předpisu

Provozování koncesovaných živností v oboru
zbraní a střeliva Ochrana života, zdraví nebo majetku

Mám Nemám místo pobytu ještě v jiném členském státě Evropské unie, jiném smluvním
státě Dohody o Evropském hospodářském prostoru nebo Švýcarské konfederaci, příp. kterém

V dne

podpis nebo elektronický podpis
žadatele nebo oprávněné osoby
(razítko)

Poznámky:

Do příslušného políčka udělejte křížek

Žadatel, který má místo pobytu ještě v jiném členském státě Evropské unie, jiném smluvním státě Dohody o Evropském hospodářském prostoru nebo Švýcarské konfederaci, předloží též předchozí souhlas tohoto státu s udělením výjimky nebo prohlášení o tom, že tento není nezbytný, s překladem do jazyka českého vyhotoveným tlumočnickem zapsaným v seznamu znalců a tlumočnicků.

¹⁾ Podle § 2 odst. 2 písm. c) zákona č. 119/2002 Sb.

Vzor žádosti o znehodnocení, zničení nebo o výrobu řezu zbraně nebo zakázaného doplňku

Ž Á D O S T**Žádám o povolení**

- | | | | |
|--------------------------|--|--------------------------|----------------------------------|
| <input type="checkbox"/> | znehodnocení | <input type="checkbox"/> | zbraně |
| <input type="checkbox"/> | zničení | <input type="checkbox"/> | hlavní části zbraně |
| <input type="checkbox"/> | výroby řezu | <input type="checkbox"/> | zakázaného doplňku zbraně |
| <input type="checkbox"/> | opravy nebo úpravy zbraně, při které dojde k takovému zásahu, který nevratně zničí nebo pro účely balistického zkoumání jinak znehodnotí hlavní část zbraně | <input type="checkbox"/> | střeliva |

Osobní údaje fyzické osoby:

Jméno a příjmení

Datum a místo narození

Místo pobytu¹⁾

Číslo zbrojního průkazu/zbrojní licence ZP ZL Číslo

Identifikační údaje právnické osoby:

Jméno a příjmení podnikající fyzické osoby nebo název právnické osoby

Sídlo

IČO Číslo zbrojní licence

Údaje o zbraní - hlavní části zbraně - zakázaném doplňku zbraně - střelivu:

Druh Značka výrobce

Vzor (model) Ráže

Výrobní číslo Počet (pouze pro střelivo)

Číslo průkazu zbraně

Důvod žádosti**Žádost se podává pro potřeby**

- znehodnocení zbraně, na kterou se vztahuje přímo použitelný předpis Evropské unie²⁾
- znehodnocení zbraně nebo hlavní části zbraně, na které se nevztahuje přímo použitelný předpis Evropské unie²⁾
- demilitarizace zbraně nebo munice v režimu regulace podle mezinárodní smlouvy

*podpis nebo elektronický podpis
 žadatele nebo oprávněné osoby
 (razítko)*

Poznámky a poučení k žádosti:

Do příslušného okénka udělejte křížek.

- ¹⁾ Podle § 2 odst. 2 písm. c) zákona č. 119/2002 Sb.
- ²⁾ Prováděcí nařízení Komise (EU) 2015/2403, ze dne 15. prosince 2015, kterým se stanoví společné pokyny o normách a technikách znehodnocování střelných zbraní k zajištění toho, aby znehodnocené střelné zbraně byly nevratně neschopné střelby.

Žadatel k žádosti připojí:

- a) zbraň, hlavní část zbraně nebo zakázaný doplněk zbraně; pokud rozměry neumožní jejich přiložení, sdělí místo jejich uložení,
- b) průkaz zbraně, jde-li o registrovanou zbraň nebo hlavní část zbraně,
- c) písemný souhlas příslušného orgánu státní památkové péče, jde-li o zbraň která je kulturní památkou.

Žadatel, kterému bylo povolení vydáno je povinen:

- do 20 pracovních dnů ode dne vydání povolení předat zbraň, hlavní část zbraně nebo zakázaný doplněk ke zničení, znehodnocení nebo výrobě řezu, a to pouze osobě, která je k této činnosti oprávněna. V opačném případě je povinen do 20 pracovních dní odkdy tak měl učinit, nevyužitě povolení vrátit příslušnému útvaru policie;
- do 10 pracovních dnů po znehodnocení nebo zničení zbraně, hlavní části zbraně nebo zakázaného doplňku nebo výrobě řezu předložit příslušnému útvaru policie potvrzení oprávněné osoby o jejich znehodnocení, zničení nebo výrobě řezu a současně předložit i zbraň, hlavní část zbraně nebo zakázaný doplněk ke kontrole (to neplatí v případě zničení).

Vzor oznámení o nabytí vlastnictví nebo převodu vlastnictví zbraně

OZNÁMENÍ

o nabytí vlastnictví zbraně, hlavní části zbraně nebo zakázaného doplňku zbraně

o převodu vlastnictví zbraně, hlavní části zbraně nebo zakázaného doplňku zbraně

Osoba nabývající vlastnictví:**Osobní údaje fyzické osoby:**

Jméno a příjmení

Datum a místo narození

Místo pobytu¹⁾

Číslo zbrojního průkazu/zbrojní licence ZP ZL Číslo

Identifikační údaje právnické osoby:

Jméno a příjmení podnikající fyzické osoby nebo
název právnické osoby

Sídlo

IČO Číslo zbrojní licence

Osoba převádějící vlastnictví:**Osobní údaje fyzické osoby:**

Jméno a příjmení

Datum a místo narození

Místo pobytu¹⁾

Číslo zbrojního průkazu/zbrojní licence ZP ZL Číslo

Identifikační údaje právnické osoby:

Jméno a příjmení podnikající fyzické osoby nebo
název právnické osoby

Sídlo

IČO Číslo zbrojní licence

Údaje o zbraní - hlavní části zbraně - zakázaném doplňku zbraně

Druh Značka výrobce

Vzor (model) Ráže

Výrobní číslo Kategorie

Údaje o ověření zbraně

Číslo zbrojního průvodního listu (je-li vydán)

Číslo povolení na zbraň kategorie B

Číslo výjimky na zbraň kategorie A

Číslo průkazu zbraně

Způsob převodu vlastnictví

Poznámka

Datum a podpis (razítko) nebo elektronický
podpis oznamovatele

Poznámky:

Do příslušného okénka udělejte křížek.

¹⁾ Podle § 2 odst. 2 písm. c) zákona č. 119/2002 Sb.

Příloha č. 15 k vyhlášce č. 221/2017 Sb.

Vzor zbrojního průvodního listu pro trvalý vývoz, trvalý dovoz nebo tranzit zbraní nebo střeliva

Č.j.

ZBROJNÍ PRŮVODNÍ LIST

pro trvalý vývoz - trvalý dovoz - tranzit - zbraně nebo střeliva*)

Držitel zbrojního průvodního listu:

Jméno a příjmení fyzické osoby/Jméno a příjmení podnikající fyzické osoby /Název právnické osob*)

Číslo zbrojního průkazu

Číslo zbrojní licence

Datum, místo narození a státní příslušnost cizince

Datum narození držitele zbrojního průkazu

IČO držitele zbrojní licence

Místo pobytu **) nebo sídlo nebo adresa pobytu cizince

Osoba nabývající - vlastníci

Jméno a příjmení fyzické osoby/Jméno a příjmení podnikající fyzické osoby /Název právnické osob*)

Číslo zbrojního průkazu

Číslo zbrojní licence

Datum, místo narození a státní příslušnost cizince

Datum narození držitele zbrojního průkazu

IČO držitele zbrojní licence

Místo pobytu **) nebo sídlo nebo adresa pobytu cizince

Osoba přepravující

Jméno a příjmení fyzické osoby/Jméno a příjmení podnikající fyzické osoby /Název právnické osob*)

Číslo zbrojního průkazu

Číslo zbrojní licence

Datum, místo narození a státní příslušnost cizince

Datum narození držitele zbrojního průkazu

IČO držitele zbrojní licence

Místo pobytu **) nebo sídlo nebo adresa pobytu cizince

Druh a číslo cestovního dokladu

Místo, kam má být zbraň kategorie A, B nebo C nebo střelivo dopraveno

Hraniční přechod

Přepravní prostředek

Datum předpokládaného

vstupu (převzetí) od

výstupu (předání) do

Platnost do

V

dne

podpis
(razítko)

*) Nehodící se škrtně.

**) Podle § 2 odst. 2 písm. c) zákona č. 119/2002 Sb.

Údaje o zbraní kategorie A, B nebo C nebo střelivu

Pof.č.	Druh	Značka výrobce	Vzor (model)	Ráže	Kontrolní značka CIP*) ANO / NE	Výrobní číslo/ Počet kusů střeliva
<input type="text"/>	<input type="text"/>	<input type="text"/>	<input type="text"/>	<input type="text"/>	<input type="text"/>	<input type="text"/>
<input type="text"/>	<input type="text"/>	<input type="text"/>	<input type="text"/>	<input type="text"/>	<input type="text"/>	<input type="text"/>
<input type="text"/>	<input type="text"/>	<input type="text"/>	<input type="text"/>	<input type="text"/>	<input type="text"/>	<input type="text"/>
<input type="text"/>	<input type="text"/>	<input type="text"/>	<input type="text"/>	<input type="text"/>	<input type="text"/>	<input type="text"/>
<input type="text"/>	<input type="text"/>	<input type="text"/>	<input type="text"/>	<input type="text"/>	<input type="text"/>	<input type="text"/>
<input type="text"/>	<input type="text"/>	<input type="text"/>	<input type="text"/>	<input type="text"/>	<input type="text"/>	<input type="text"/>
<input type="text"/>	<input type="text"/>	<input type="text"/>	<input type="text"/>	<input type="text"/>	<input type="text"/>	<input type="text"/>
<input type="text"/>	<input type="text"/>	<input type="text"/>	<input type="text"/>	<input type="text"/>	<input type="text"/>	<input type="text"/>
<input type="text"/>	<input type="text"/>	<input type="text"/>	<input type="text"/>	<input type="text"/>	<input type="text"/>	<input type="text"/>
<input type="text"/>	<input type="text"/>	<input type="text"/>	<input type="text"/>	<input type="text"/>	<input type="text"/>	<input type="text"/>
<input type="text"/>	<input type="text"/>	<input type="text"/>	<input type="text"/>	<input type="text"/>	<input type="text"/>	<input type="text"/>

Údaje o bezdýmném prachu - černém prachu

Pof.č.	Množství	Druh
<input type="text"/>	<input type="text"/>	<input type="text"/>
<input type="text"/>	<input type="text"/>	<input type="text"/>
<input type="text"/>	<input type="text"/>	<input type="text"/>
<input type="text"/>	<input type="text"/>	<input type="text"/>

Je-li účelem tohoto povolení trvalý **vývoz** zbraně nebo střeliva, opravňuje tento doklad jeho držitele k nabytí vlastnictví a držení zbraně kategorie A, B nebo C nebo střeliva do této zbraně za účelem trvalého vývozu a k trvalému vývozu mimo území České republiky. Držitel tohoto povolení je povinen nejpozději do 5 dnů po nabytí vlastnictví ke zbraní kategorie A, B nebo C nebo střeliva do této zbraně je trvale vyvézt mimo území České republiky.

Je-li účelem tohoto povolení trvalý **dovoz** zbraně nebo střeliva, opravňuje tento doklad jeho držitele k držení zbraně kategorie A, B nebo C nebo střeliva do této zbraně za účelem trvalého dovozu a k trvalému dovozu na území České republiky. Držitel tohoto povolení je povinen nejpozději do 10 dnů po překročení státních hranic České republiky oznámit dovoz zbraně kategorie A, B nebo C nebo střeliva do této zbraně příslušnému útvaru policie a předložit ji ke kontrole.

***Při překračování vnější státní hranice České republiky
oznamte vývoz, dovoz nebo tranzit zbraní kategorie A, B nebo C
nebo střeliva do těchto zbraní a předložte tento doklad Policii České republiky.
By crossing the external border of the Czech Republic, please notify the export,
import or transit of the category A, B or C weapons or of the ammunition for these weapons
and submit this document to the Police of the Czech Republic.***

*) Nehodící se škrtně.

*) Vyhláška č. 70/1975 Sb., o Úmluvě o o vzájemném uznávání zkušebních značek ručních palných zbraní.

Příloha č. 16 k vyhlášce č. 221/2017 Sb.

Vzor žádosti o vydání zbrojního průvodního listu pro trvalý vývoz, trvalý dovoz nebo tranzit zbraní nebo střeliva

Ž Á D O S T		
<u>žádám o vydání zbrojního průvodního listu</u>		
<input type="checkbox"/>	pro trvalý vývoz zbraně nebo střeliva	
<input type="checkbox"/>	pro trvalý dovoz zbraně nebo střeliva	
<input type="checkbox"/>	pro tranzit zbraně nebo střeliva	
Žadatel:		
Jméno a příjmení fyzické osoby/Jméno a příjmení podnikající fyzické osoby /Název právnické osoby		
Číslo zbrojního průkazu	Číslo zbrojní licence	Datum, místo narození a státní příslušnost cizince
Místo pobytu ¹⁾ nebo sídlo nebo adresa pobytu cizince		
Kontaktní údaje²⁾	Telefon:	E-mail:
Osoba nabývajíc - vlastníci (je-li jiná než žadatel):		
Jméno a příjmení fyzické osoby/Jméno a příjmení podnikající fyzické osoby /Název právnické osoby		
Číslo zbrojního průkazu	Číslo zbrojní licence	Datum, místo narození a státní příslušnost cizince
Místo pobytu ¹⁾ nebo sídlo nebo adresa pobytu cizince		
Kontaktní údaje²⁾	Telefon:	E-mail:
Osoba přepravující (je-li jiná než žadatel nebo osoba nabývajíc - vlastníci):		
Jméno a příjmení fyzické osoby/Jméno a příjmení podnikající fyzické osoby /Název právnické osoby		
Číslo zbrojního průkazu	Číslo zbrojní licence	Datum, místo narození a státní příslušnost cizince
Místo pobytu ¹⁾ nebo sídlo nebo adresa pobytu cizince		
Druh a číslo cestovního dokladu přepravující fyzické osoby		
Kontaktní údaje²⁾	Telefon:	E-mail:
Místo, kam má být zbraň kategorie A, B nebo C nebo střelivo dopraveno:		
Hraniční přechod		
Převavní prostředek		
Datum předpokládaného vstupu (převzetí) na území ČR (pro dovoz a tranzit)	od	
Datum předpokládaného výstupu (předání) z území ČR (pro vývoz a tranzit)	do	
	dne	
<i>podpis žadatele (razítko)</i>		
Poznámky a poučení - viz druhá strana žádosti		

Údaje o zbraní kategorie A, B nebo C nebo střelivu

Poř.č.	Druh	Značka výrobce	Vzor (model)	Ráže	Kontrolní značka CIP ³⁾ ANO / NE	Výrobní číslo/ kusů střeliva	Počet
<input type="text"/>	<input type="text"/>	<input type="text"/>	<input type="text"/>	<input type="text"/>	<input type="text"/>	<input type="text"/>	<input type="text"/>
<input type="text"/>	<input type="text"/>	<input type="text"/>	<input type="text"/>	<input type="text"/>	<input type="text"/>	<input type="text"/>	<input type="text"/>
<input type="text"/>	<input type="text"/>	<input type="text"/>	<input type="text"/>	<input type="text"/>	<input type="text"/>	<input type="text"/>	<input type="text"/>
<input type="text"/>	<input type="text"/>	<input type="text"/>	<input type="text"/>	<input type="text"/>	<input type="text"/>	<input type="text"/>	<input type="text"/>
<input type="text"/>	<input type="text"/>	<input type="text"/>	<input type="text"/>	<input type="text"/>	<input type="text"/>	<input type="text"/>	<input type="text"/>
<input type="text"/>	<input type="text"/>	<input type="text"/>	<input type="text"/>	<input type="text"/>	<input type="text"/>	<input type="text"/>	<input type="text"/>
<input type="text"/>	<input type="text"/>	<input type="text"/>	<input type="text"/>	<input type="text"/>	<input type="text"/>	<input type="text"/>	<input type="text"/>
<input type="text"/>	<input type="text"/>	<input type="text"/>	<input type="text"/>	<input type="text"/>	<input type="text"/>	<input type="text"/>	<input type="text"/>
<input type="text"/>	<input type="text"/>	<input type="text"/>	<input type="text"/>	<input type="text"/>	<input type="text"/>	<input type="text"/>	<input type="text"/>
<input type="text"/>	<input type="text"/>	<input type="text"/>	<input type="text"/>	<input type="text"/>	<input type="text"/>	<input type="text"/>	<input type="text"/>
<input type="text"/>	<input type="text"/>	<input type="text"/>	<input type="text"/>	<input type="text"/>	<input type="text"/>	<input type="text"/>	<input type="text"/>

Údaje o bezdýmném prachu - černém prachu

Poř.č.	Množství	Druh
<input type="text"/>	<input type="text"/>	<input type="text"/>
<input type="text"/>	<input type="text"/>	<input type="text"/>
<input type="text"/>	<input type="text"/>	<input type="text"/>
<input type="text"/>	<input type="text"/>	<input type="text"/>

Poznámky a poučení k žádosti:

- 1) Podle § 2 odst. 2 písm. c) zákona č. 119/2002 Sb.
- 2) Nepovinné údaje
- 3) Vyhláška č. 70/1975 Sb., o Úmluvě o o vzájemném uznávání zkušebních značek ručních palných zbraní.

Žadatel k žádosti připojí i souhlas orgánu státu, do kterého se uskutečňuje trvalý vývoz, s překladem do českého jazyka, vyhotoveným tlumočnickem zapsaným v seznamu znalců a tlumočnicků.

Žadatel uvede účel tranzitu zbraní. Předloží úředně ověřené pozvání uživatele honitby nebo pořadatele akce, je-li účelem tranzitu výkon práva myslivosti nebo účast na střelecké soutěži.

Ochrana osobních údajů

Doplňující osobní kontaktní údaje využije Policie ČR či zastupitelský úřad ČR pouze v případě potřeby Vás kontaktovat ve věcech souvisejících s vydáním a držením Vašeho zbrojního průvodního listu či v souvislosti s vývozem, dovozem nebo tranzitem Vašich zbraní nebo střeliva.

Zjistíte-li nebo domníváte-li se, že Policie ČR či zastupitelský úřad ČR zpracovává Vaše kontaktní údaje v rozporu s ochranou Vašeho soukromého a osobního života nebo v rozporu se zákonem, můžete Policii ČR či zastupitelský úřad ČR požádat podle § 21 zákona č. 101/2000 Sb., o ochraně osobních údajů a o změně některých zákonů, o vysvětlení nebo o odstranění takto vzniklého stavu. Současně máte právo se se svým podnětem obrátit na Úřad pro ochranu osobních údajů.

Příloha č. 17 k vyhlášce č. 221/2017 Sb.

Elektronický formulář žádosti o povolení přepravy zbraní nebo střeliva**Ž Á D O S T O P O V O L E N Í P Ř E P R A V Y Z B R A N Í N E B O
S T Ř E L I V A**

Elektronický formulář

Náležitosti elektronického formuláře žádosti o povolení přepravy zbraní nebo střeliva jsou

- a) údaj o tom, zda se jedná o žádost o povolení jednorázové přepravy zbraní nebo střeliva nebo o dlouhodobé povolení přepravy zbraní nebo střeliva s platností na dobu až 3 let,
- b) údaj o tom, zda se jedná o žádost o vývoz, dovoz nebo tranzit zbraní nebo střeliva,
- c) e-mail adresa žadatele, na kterou mu bude po odeslání žádosti zasláno potvrzení o jejím odeslání a kopie žádosti ve formátu PDF,
- d) označení příslušného útvaru policie, který přepravu povoluje¹⁾,
- e) údaje o předávajícím (prodávajícím) subjektu
 1. jméno a příjmení podnikající fyzické osoby nebo název právnické osoby,
 2. IČO²⁾,
 3. adresa sídla předávajícího subjektu (stát, obec, ulice, číslo domu, PSČ),
 4. číslo zbrojní licence²⁾,
- f) údaje o nabývajícím (kupujícím) subjektu
 1. jméno a příjmení podnikající fyzické osoby nebo název právnické osoby,
 2. IČO²⁾,
 3. adresa sídla předávajícího subjektu (stát, obec, ulice, číslo domu, PSČ),
 4. číslo zbrojní licence²⁾,
- g) cílová adresa (adresa, kam budou zbraně nebo střelivo dopraveny),
- h) souhrnné údaje o přepravovaných zbraních
 1. druh¹⁾,
 2. počet,
- i) souhrnné údaje o přepravovaných hlavních částech zbraní
 1. druh hlavní části zbraně¹⁾,
 2. počet,
- j) souhrnné údaje o přepravovaném střelivu
 1. druh střeliva¹⁾,
 2. počet,
- k) datum předpokládaného zahájení přepravy (pouze u jednorázových přeprav),
- l) datum předpokládaného ukončení přepravy (pouze u jednorázových přeprav),
- m) předpokládaná trasa přepravy (uvádí se trasa po území České republiky),
- n) údaj o tom, zda se jedná o dopravu silniční, železniční, leteckou, lodní nebo jiný druh dopravy,
- o) způsob zabezpečení přepravy,
- p) údaje o osobě vyplňující formulář
 1. jméno a příjmení,
 2. označení subjektu žadatele,
- q) přílohy – povolení nebo licence Ministerstva průmyslu a obchodu, jsou-li vydány.

Poznámky:

Podnikatel se zbraněmi kategorie A, B anebo C nebo střelivem do těchto zbraní (držitel zbrojní licence) přistupuje k elektronickému formuláři žádosti o povolení přepravy zbraní nebo střeliva s využitím elektronické aplikace centrálního registru zbraní.

Podnikatel se sídlem nebo místem podnikání mimo území České republiky nebo zprostředkovatel přepravy bez zbrojní licence přistupuje k formuláři žádosti o povolení přepravy zbraní nebo střeliva prostřednictvím internetové stránky centrálního registru zbraní.

- 1) Údaje jsou načítány z číselníků.
- 2) Nepovinné údaje jedná-li se o podnikatele se sídlem nebo místem podnikání mimo území České republiky nebo o zprostředkovatele přepravy bez zbrojní licence.

Elektronický formulář hlášení přepravy zbraní a střeliva**HLÁŠENÍ PŘEPRAVY ZBRANÍ NEBO STŘELIVA**

Elektronický formulář

Náležitosti elektronického formuláře hlášení přepravy zbraní nebo střeliva jsou

- a) údaj o tom, zda se jedná o hlášení přepravy nebo o hlášení změny již nahlášené přepravy¹⁾,
- b) e-mail adresa osoby ohlašujícího přepravu, na kterou mu bude po odeslání žádosti zasláno potvrzení o jejím odeslání a kopie žádosti ve formátu PDF,
- c) označení příslušného útvaru policie, kterému je přeprava hlášena²⁾,
- d) číslo jednací povolení přepravy (neuvádí se při hlášení přeprav podle § 50a zákona č. 119/2002 Sb.)³⁾,
- e) údaje o předávajícím (prodávajícím) subjektu⁴⁾
 - 1. jméno a příjmení podnikající fyzické osoby nebo název právnické osoby,
 - 2. IČO⁴⁾,
 - 3. adresa sídla předávajícího subjektu (stát, obec, ulice, číslo domu, PSČ),
 - 4. číslo zbrojní licence⁵⁾,
- f) údaje o nabývajícím (kupujícím) subjektu⁵⁾
 - 1. jméno a příjmení podnikající fyzické osoby nebo název právnické osoby,
 - 2. IČO⁴⁾,
 - 3. adresa sídla předávajícího subjektu (stát, obec, ulice, číslo domu, PSČ),
 - 4. číslo zbrojní licence⁵⁾,
- g) cílová adresa (adresa, kam budou zbraně nebo střelivo dopraveny)⁵⁾,
- h) údaje o přepravovaných zbraních
 - 1. druh²⁾,
 - 2. značka výrobce²⁾,
 - 3. vzor (model)²⁾,
 - 4. ráže²⁾,
 - 5. výrobní číslo,
 - 6. kategorie zbraně²⁾,
 - 7. údaj o tom, zda zbraň má ověřovací značku,
- i) údaje o přepravovaných hlavních částech zbraní
 - 1. druh²⁾,
 - 2. značka výrobce²⁾,
 - 3. vzor (model)²⁾,
 - 4. ráže²⁾,
 - 5. výrobní číslo,
 - 6. kategorie hlavní části zbraně²⁾,
 - 7. údaj o tom, zda hlavní část zbraně má ověřovací značku,
- j) údaje o přepravovaném střelivu
 - 1. druh střeliva²⁾,
 - 2. ráže²⁾,
 - 3. počet,
- k) souhrnné údaje o přepravovaných zbraních
 - 1. druh²⁾,
 - 2. počet,
- i) souhrnné údaje o přepravovaných hlavních částech zbraní
 - 1. druh hlavní části zbraně²⁾,
 - 2. počet,

- j) souhrnné údaje o přepravovaném střelivu
 - 1. druh střeliva²⁾,
 - 2. počet,
- n) datum a čas předpokládaného zahájení přepravy,
- o) datum a čas předpokládaného ukončení přepravy,
- p) údaje o dopravci
 - 1. název
 - 2. číslo zbrojní licence⁵⁾,
- q) trasa přepravy (uvádí se trasa po území České republiky),
 - 1. údaj o tom, zda se jedná o dopravu silniční, železniční, leteckou, lodní nebo jiný druh dopravy,
 - 2. trasa (začátek trasy, konec trasy, průjezdní body)⁶⁾,
- r) údaje o vozidle (pro monitorování přepravy)
 - 1. typ vozidla,
 - 2. SPZ,
 - 3. jméno a příjmení řidiče,
 - 4. telefon (řidiče),
 - 5. poskytovatel lokace⁷⁾,
 - 6. údaj o tom, zda má být přeprava monitorována⁸⁾,
- s) údaje o osobě odpovědné za přepravu
 - 1. jméno a příjmení,
 - 2. telefon,
- t) způsob zabezpečení přepravy⁴⁾,
- u) údaje o osobě vyplňující formulář (ohlašovatel)
 - 1. jméno a příjmení,
 - 2. označení subjektu žadatele,
- v) přílohy – předchozí souhlasy následujícího tranzitního nebo cílového státu.

Poznámky:

Podnikatel se zbraněmi kategorie A, B nebo C nebo střelivem do těchto zbraní (držitel zbrojní licence), přistupuje k elektronickému formuláři hlášení přepravy zbraní nebo střeliva s využitím elektronické aplikace centrálního registru zbraní.

Podnikatel se sídlem nebo místem podnikání mimo území České republiky nebo zprostředkovatel přepravy bez zbrojní licence přistupuje k formuláři hlášení přepravy zbraní nebo střeliva prostřednictvím internetové stránky centrálního registru zbraní.

- 1) Při volbě hlášení změny nahlášené přepravy může osoba vyplňující formulář změnit ve formuláři již nahlášené přepravy pouze údaje h) až s).
- 2) Údaje jsou načítány z číselníků.
- 3) Údaj je načítán výběrem z nabídky čísel jednacích povolených přeprav.
- 4) Údaje se do formuláře hlášení přepravy zbraní nebo střeliva podle § 50 zákona č. 119/2002 Sb. přebírají z příslušného formuláře žádosti o povolení přepravy.
- 5) Nepovinné údaje pro subjekty se sídlem nebo místem podnikání mimo území České republiky nebo pro zprostředkovatele přepravy bez zbrojní licence.
- 6) Údaje o trase se zadávají pomocí mapy.
- 7) Údaje o poskytovateli lokace se uvádějí výběrem z nabídky zaregistrovaných poskytovatelů lokace,
- 8) Uvádí se podle § 50 odst. 8 a § 50a odst. 2 zákona č. 119/2002 Sb.

Vzor žádosti o povolení k provozování střelnice

Ž Á D O S T

o povolení k provozování střelnice**Osobní údaje fyzické osoby:**

Jméno a příjmení

Datum a místo narození

Místo pobytu¹⁾

Identifikační údaje právnické osoby:

Název podnikající fyzické osoby nebo
název právnické osoby

Sídlo

IČO

Kontaktní údaje²⁾ telefon e-mail

Místo, kde má být střelnice provozována

 GPS souřadnice

Datum zahájení provozování střelnice³⁾ Datum ukončení provozování střelnice³⁾

Střelnice bude provozována k podnikatelským účelům: ANO NE

Osobní údaje správce střelnice⁴⁾:

Jméno a příjmení

Datum narození Číslo ZP

Jméno a příjmení

Datum narození Číslo ZP

Jméno a příjmení

Datum narození Číslo ZP

V dne

*podpis nebo elektronický podpis
žadatele nebo oprávněné osoby*

Poznámky :

- 1) Podle § 2 odst. 2 písm. c) zákona č. 119/2002 Sb.
- 2) Nepovinné údaje.
- 3) Pokud nejde o provozování střelnice na dobu neurčitou.
- 4) V případě většího počtu správců střelnic žadatel přiloží na samostatném listě jejich seznam s uvedením údajů v rozsahu jako na tomto tiskopisu.

Do příslušného okénka udělejte křížek

Žadatel k žádosti připojí

- a) listinu prokazující oprávnění užívat nemovitost jako střelnici.
- b) provozní řád střelnice ověřený znalcem v oboru balistiky obsahující zejména situační náčrtek střelnice s vyznačením prostředků k zajištění bezpečnosti při střelbě a vzor označení správce střelnice s uvedením funkce, jména a příjmení,
- c) výpis z obchodního rejstříku, je-li v něm žadatel zapsán,
- d) souhlas vlastníka nebo nájemce pozemku nebo střelnice; je-li zřízení střelnice požadováno na honebním pozemku, též souhlas uživatele honitby.


Poučení :

Kontaktní údaje (telefon, e-mail) jsou osobní údaje a příslušný útvar Policie ČR je využije pouze v případě potřeby Vás kontaktovat ve věcech souvisejících s vydáním povolení k provozování střelnice a s jejím provozováním.

Zjistíte-li nebo domníváte-li se, že Policie ČR zpracovává Vaše kontaktní údaje v rozporu s ochranou Vašeho soukromého a osobního života nebo v rozporu se zákonem, můžete policii požádat podle § 21 zákona č. 101/2000 Sb., o ochraně osobních údajů a o změně některých zákonů, o vysvětlení nebo o odstranění takto vzniklého stavu. Současně máte právo se se svým podnětem obrátit na Úřad pro ochranu osobních údajů.

Příloha č. 20 k vyhlášce č. 221/2017 Sb.

Vzor muničního průkazu

ČESKÁ REPUBLIKA MUNIČNÍ PRŮKAZ	
	JMÉNO <input type="text"/>
	PRIJMENÍ <input type="text"/>
	DATUM NAROZENÍ <input type="text"/>
	DATUM VYDÁNÍ <input type="text"/>
	VYDAL <input type="text"/>
	DRUH MUNIČNÍHO PRŮKAZU <input type="text"/>
	PLATNOST DO <input type="text"/>
	
AA 111111	

Druhy muničního průkazu

Držitel základního muničního průkazu je oprávněn při nakládání s municí zajišťovat manipulaci s municí a provádět činnosti při skladování munice.

Držitel vyššího muničního průkazu je navíc oprávněn odpalovat a střílet municí a vykonávat činnost muničáře.

Držitel muničního průkazu pro provádění pyrotechnického průzkumu je navíc oprávněn provádět pyrotechnický průzkum.

Termín periodické zdravotní prohlídky

Zvláštní záznamy

Příloha č. 21 k vyhlášce č. 221/2017 Sb.

Vzor žádosti o vydání muničního průkazu

Ž Á D O S T

Přiložte fotografii o rozměru
35 x 45 mm. Na její zadní
stranu uveďte příjmení.
(Nelepit!)

o vydání muničního průkazuo vydání nového muničního průkazu po uplynutí doby platnosti
dosavadního muničního průkazu**Osobní údaje žadatele:**

Jméno a příjmení

Datum a místo narození

Místo pobytu¹⁾Druh a číslo identifikačního dokladu²⁾

Číslo dosavadního muničního průkazu

Kontaktní údaje³⁾

telefon

e-mail

Žádám o muniční průkaz:

- základní

- vyšší

- pro provádění pyrotechnického průzkumu

V posledních 10 letech před podáním žádosti jsem se více než 6 měsíců nepřetržitě

zdržoval

nezdržoval mimo území České republiky, příp. ve kterém státě:

V

dne

Poznámky a poučení - viz druhá strana žádostipodpis nebo elektronický
podpis žadatele**Posudek o zdravotní způsobilosti**

Žadatel o vydání muničního průkazu (nového muničního průkazu) shora uvedeného druhu muničního průkazu se podrobil lékařské prohlídce k vydání muničního průkazu.

Posudkový závěr (nehodící se škrtně)

a) žadatel je zdravotně způsobilý,

b) není zdravotně způsobilý,

c) je zdravotně způsobilý s omezením

Poskytovatel, jehož jménem posuzující lékař posudek vydal⁴⁾:

IČO a sídlo

Jméno a příjmení posuzujícího lékaře

Datum vydání

Platnost omezena do

razítko
poskytovatele

podpis lékaře

Poznámky a poučení - viz druhá strana posudku o zdravotní způsobilosti

Poznámky a poučení k žádosti:

- 1) Podle § 2 odst. 2 písm. c) zákona č. 119/2002 Sb.
- 2) Vyplní správní orgán.
- 3) Nepovinné údaje.

Do příslušného okénka udělejte křížek

Žadatel k žádosti připojí

- a) posudek o zdravotní způsobilosti; posudek může být vyhotoven na přední straně tohoto tiskopisu nebo na samostatném listu - posudek nesmí být starší než tři měsíce.
- b) doklad o odborné způsobilosti je-li předmětem žádosti vyšší muniční průkaz nebo muniční průkaz pro provádění pyrotechnického průzkumu; to neplatí při podání žádosti o vydání nového muničního průkazu po uplynutí doby platnosti dosavadního muničního průkazu; doklad o odborné způsobilosti nesmí být starší než 1 rok,
- c) fotografii.

Žadatel, který se více než šest měsíců nepřetržitě zdržoval v posledních deseti letech před podáním žádosti mimo území ČR, předloží též doklad obdobný opisu z evidence Rejstříku trestů ze státu, ve kterém se zdržoval, s překladem do jazyka českého vyhotoveným tlumočnickem zapsaným v seznamu znalců a tlumočnicků.

Ochrana osobních údajů

Kontaktní údaje (telefon, e-mail) jsou osobní údaje a příslušný útvar Policie ČR je využije pouze v případě potřeby Vás kontaktovat ve věcech souvisejících s vydáním a držením Vašeho muničního průkazu.

Zjistíte-li nebo domníváte-li se, že Policie ČR zpracovává Vaše kontaktní údaje v rozporu s ochranou Vašeho soukromého a osobního života nebo v rozporu se zákonem, můžete Policii ČR požádat, podle § 21 zákona č. 101/2000 Sb., o ochraně osobních údajů a o změně některých zákonů, o vysvětlení nebo o odstranění takto vzniklého stavu. Současně máte právo se se svým podnětem obrátit na Úřad pro ochranu osobních údajů.

Poznámky a poučení k posudku o zdravotní způsobilosti:

- 4) § 20 zákona č. 119/2002 Sb.

Posuzovaná osoba - žadatel o vydání muničního průkazu, kterému uplatněním posudku o zdravotní způsobilosti vznikají práva nebo povinnosti, může podle § 46 odst. 1 zákona č. 373/2011 Sb., o specifických zdravotních službách, do 10 dnů ode dne jeho převzetí (vydání) podat návrh na jeho přezkoumání poskytovateli, který posudek vydal. Podle § 46 téhož zákona návrh na přezkoumání posudku nemá odkladný účinek, jestliže z jeho závěru vyplývá, že posuzovaná osoba je pro účel, pro nějž je posuzována, zdravotně nezpůsobilá, zdravotně způsobilá s omezením.

Vzor přihlášky ke zkoušce odborné způsobilosti a vyhodnocení zkoušky odborné způsobilosti žadatele o vydání muničního průkazu

PŘIHLÁŠKA

**ke zkoušce odborné způsobilosti
žadatele o vydání muničního průkazu**

Osobní údaje :

Jméno a příjmení

Datum a místo narození

Místo pobytu¹⁾

Druh a číslo identifikačního dokladu²⁾

Kontaktní údaje³⁾ telefon email

**Přihlašuji se ke zkoušce odborné způsobilosti
pro muniční průkaz**

- vyšší
- pro provádění pyrotechnického průzkumu

Přihláška podána u

Dne

podpis nebo elektronický podpis
žadatele

Poznámky:

Druh muničního průkazu, o který žádáte, označte křížkem

¹⁾ Podle § 2 odst. 2 písm. c) zákona č. 119/2002 Sb.

²⁾ Vyplní správní orgán.

³⁾ *Nepovinné údaje. Kontaktní údaje (telefon, e-mail) jsou osobní údaje a příslušný útvar Policie ČR je využije pouze v případě potřeby Vás kontaktovat ve věcech souvisejících se zkouškou odborné způsobilosti žadatele o vydání muničního průkazu.*

Zjistíte-li nebo domníváte-li se, že Policie ČR zpracovává Vaše kontaktní údaje v rozporu s ochranou Vašeho soukromého a osobního života nebo v rozporu se zákonem, můžete Policii ČR požádat podle § 21 zákona č. 101/2000 Sb., o ochraně osobních údajů a o změně některých zákonů, o vysvětlení nebo o odstranění takto vzniklého stavu. Současně máte právo se se svým podnětem obrátit na Úřad pro ochranu osobních údajů.

Příloha k přihlášce ke zkoušce odborné způsobilosti žadatele o vydání
muničního průkazu

VYHODNOCENÍ

zkoušky odborné způsobilosti žadatele

Test číslo:

o vydání vyššího muničního průkazu

o vydání muničního průkazu pro provádění pyrotechnického průzkumu

Jméno a příjmení

Datum a místo narození

Místo pobytu¹⁾

Teoretická část zkoušky (viz druhá strana):

Počet správně zodpovězených otázek

Hodnocení:

prospěl - neprospěl

Ústní pohovor:

Hodnocení:

prospěl - neprospěl

Celkové hodnocení teoretické části zkoušky:

prospěl - neprospěl

Praktická část zkoušky (pouze pro muniční průkaz pro provádění pyrotechnického průzkumu):

Hodnocení:

prospěl - neprospěl

Celkové hodnocení zkoušky:

prospěl - neprospěl

Zkušební komise:

Jméno a příjmení

Jméno a příjmení

Jméno a příjmení

Jméno a příjmení

Jméno a příjmení

V _____ dne _____

_____ *podpis (razítko)*

Seznámen s hodnocením zkoušky

_____ *datum a podpis žadatele*

Poznámky:

¹⁾ Podle § 2 odst. 2 písm. c) zákona č. 119/2002 Sb.

Teoretická část zkoušky:

Správnou odpověď označí žadatel křížkem. V případě opravy označí žadatel novou odpověď křížkem, který zakroužkuje. Způsob provedení případných dalších oprav v tiskopise dohodne žadatel se členem zkušební komise tak, aby nezakládal pochybnost, která odpověď je platná.


1	a	b	c
2	a	b	c
3	a	b	c
4	a	b	c
5	a	b	c
6	a	b	c
7	a	b	c
8	a	b	c
9	a	b	c
10	a	b	c
11	a	b	c
12	a	b	c
13	a	b	c
14	a	b	c
15	a	b	c
16	a	b	c
17	a	b	c
18	a	b	c
19	a	b	c
20	a	b	c
21	a	b	c
22	a	b	c
23	a	b	c
24	a	b	c
25	a	b	c

26	a	b	c
27	a	b	c
28	a	b	c
29	a	b	c
30	a	b	c
31	a	b	c
32	a	b	c
33	a	b	c
34	a	b	c
35	a	b	c
36	a	b	c
37	a	b	c
38	a	b	c
39	a	b	c
40	a	b	c
41	a	b	c
42	a	b	c
43	a	b	c
44	a	b	c
45	a	b	c
46	a	b	c
47	a	b	c
48	a	b	c
49	a	b	c
50	a	b	c

Příloha č. 23 k vyhlášce č. 221/2017 Sb.

Vzor muniční licence

ČESKÁ REPUBLIKA	
MUNIČNÍ LICENCE	
JMÉNO A PŘÍJMENÍ PODNIKAJÍCÍ FYZICKÉ OSOBY NEBO NÁZEV PRÁVNICKÉ OSOBY	
<input type="text"/>	
<input type="text"/>	
IČO	
<input type="text"/>	
DRUH MUNIČNÍ LICENCE	
OBECNÁ	<input type="checkbox"/>
PRO PROVÁDĚNÍ PYROTECHNICKÉHO PRŮZKUMU	<input type="checkbox"/>
AA 111111	

PROVOZOVNY
<input type="text"/>
<input type="text"/>
<input type="text"/>
<input type="text"/>
<input type="text"/>
Zvláštní záznamy
VYDAL
<input type="text"/>
DATUM VYDÁNÍ
<input type="text"/>


Vzor žádosti o vydání muniční licence

Ž Á D O S T

o vydání muniční licence

Identifikační údaje žadatele:

Jméno a příjmení podnikající fyzické osoby/Název právnické osoby

IČO podnikající fyzické osoby nebo právnické osoby

Adresa sídla podnikající fyzické osoby nebo právnické osoby

Kontaktní údaje¹⁾

telefon

e-mail

Zádám o muniční licenci

- obecná

- pro provádění pyrotechnického průzkumu

Údaje o dosavadní muniční licenci²⁾

Číslo dosavadní muniční licence

Druh dosavadní muniční licence

 - obecná - pro provádění pyrotechnického průzkumu**Osobní údaje odpovědného zástupce nebo člena statutárního orgánu³⁾**

Jméno a příjmení

Datum a místo narození

Místo pobytu⁴⁾Druh a číslo identifikačního dokladu⁵⁾ Odpovědný zástupce Člen statutárního orgánu

Jméno a příjmení

Datum a místo narození

Místo pobytu⁴⁾Druh a číslo identifikačního dokladu⁵⁾ Odpovědný zástupce Člen statutárního orgánu

Jméno a příjmení

Datum a místo narození

Místo pobytu⁴⁾Druh a číslo identifikačního dokladu⁵⁾ Odpovědný zástupce Člen statutárního orgánu**Způsob a účel nakládání s municí:**

(Vyplňuje pouze žadatel o obecnou muniční licenci)

Počet provozoven:

(Vyplňuje pouze žadatel o obecnou muniční licenci)

V dne

*podpis nebo elektronický podpis
žadatele nebo oprávněné osoby
(razítko)*

Poznámky a poučení - viz druhá strana žádosti

Poznámky :

- 1) *Nepovinné údaje.*
- 2) *Údaje o dosavadní muniční licenci uvádí pouze žadatel, který je již držitelem obecné muniční licence nebo muniční licence pro provádění pyrotechnického průzkumu a žádá o vydání druhého druhu muniční licence.*
- 3) *V případě většího počtu odpovědných zástupců či členů staturálních orgánů žadatel přiloží na samostatném listě jejich seznam s uvedením údajů v rozsahu jako na tomto tiskopisu.*
- 4) *Podle § 2 odst. 2 písm. c) zákona č. 119/2002 Sb.*
- 5) *Vyplní správní orgán.*

Do okénka příslušného druhu muniční licence udělejte křížek

X

Žadatel k žádosti připojí

- a) *ověřenou kopii dokladu o povolení vzdělávání na školách v oboru, ve kterém je nutné nakládat s municí, je-li důvodem (účelem) žádosti taková činnost,*
- b) *návrh vnitřního předpisu podle § 70m odst. 2 písm. c) zákona č. 119/2002 Sb.*

Žadatel o vydání **obecné muniční licence** k žádosti dále připojí:

- a) *ke každé provozovně samostatně vyplněnou přílohu (třetí strana tiskopisu); v případě většího počtu muničních skladů v rámci provozovny (§ 70r zákona č. 119/2002 Sb.) nebo většího počtu zbrojířů žadatel přiloží jejich seznam v samostatném listě s uvedením údajů v rozsahu jako na tomto tiskopisu .*
- b) *ke každé provozovně listinu prokazující oprávnění užívat provozovnu pro účely nakládání s municí.*

Poučení :

Kontaktní údaje (telefon, e-mail) jsou osobní údaje a příslušný útvar Policie ČR je využije pouze v případě potřeby Vás kontaktovat ve věcech souvisejících s vydáním a držením Vaší muniční licence nebo Vámi evidované munice nebo při řešení Vašich uživatelských problémů s Centrálním registrem zbraní.

Zjistíte-li nebo domníváte-li se, že Policie ČR zpracovává Vaše kontaktní údaje v rozporu s ochranou Vašeho soukromého a osobního života nebo v rozporu se zákonem, můžete policii požádat podle § 21 zákona č. 101/2000 Sb., o ochraně osobních údajů a o změně některých zákonů, o vysvětlení nebo o odstranění takto vzniklého stavu. Současně máte právo se se svým podnětem obrátit na Úřad pro ochranu osobních údajů.

PŘÍLOHA č. **k žádosti o vydání muniční licence****Provozovna**

Adresa provozovny

Právní důvod užívání provozovny¹⁾

Osobní údaje muničáře

Jméno a příjmení

Datum narození

Číslo MP

Jméno a příjmení

Datum narození

Číslo MP

Jméno a příjmení

Datum narození

Číslo MP

Na provozovnu se vztahuje nebo bude vztahovat

zákon o prevenci závažných havárií²⁾ANO NE **Seznam objektů (muničních skladů) v rámci provozovny****OZNAČENÍ**GPS souřadnice³⁾

Způsob zabezpečení

Zařazení objektu do skupiny podle zákona o prevenci závažných havárií

Počet oddělených částí objektu

 Nezařazen Skupina A Skupina B**OZNAČENÍ**GPS souřadnice³⁾

Způsob zabezpečení

Zařazení objektu do skupiny podle zákona o prevenci závažných havárií

Počet oddělených částí objektu

 Nezařazen Skupina A Skupina B**OZNAČENÍ**GPS souřadnice³⁾

Způsob zabezpečení

Zařazení objektu do skupiny podle zákona o prevenci závažných havárií

Počet oddělených částí objektu

 Nezařazen Skupina A Skupina B**OZNAČENÍ**GPS souřadnice³⁾

Způsob zabezpečení

Zařazení objektu do skupiny podle zákona o prevenci závažných havárií

Počet oddělených částí objektu

 Nezařazen Skupina A Skupina B**Poznámky :**

- 1) Žadatel uvede právní vztah k provozovně a uvede právní důvod její způsobilosti pro výkon činnosti, pro kterou má být muniční licence vydána.
- 2) Zákon č. 224/2015 Sb.
- 3) GPS souřadnice konkrétního objektu vyplňuje žadatel pouze v případě, nepostačuje-li k jednoznačnému určení objektu uvedení adresy provozovny.

Elektronický formulář žádosti o povolení přepravy munice**ŽÁDOST O POVOLENÍ PŘEPRAVY MUNICE**

Elektronický formulář

Náležitosti elektronického formuláře žádosti o povolení přepravy munice jsou

- a) údaj o tom, zda se jedná o žádost o povolení jednorázové přepravy munice nebo o dlouhodobé povolení přepravy munice s platností na dobu až 3 let,
- b) údaj o tom, zda se jedná o žádost o vývoz, dovoz nebo tranzit munice,
- c) e-mail adresa žadatele, na kterou mu bude po odeslání žádosti zasláno potvrzení o jejím odeslání a kopie žádosti ve formátu PDF,
- d) označení příslušného útvaru policie, který přepravu povoluje¹⁾,
- e) údaje o předávajícím (prodávajícím) subjektu
 1. jméno a příjmení podnikající fyzické osoby nebo název právnické osoby,
 2. IČO²⁾,
 3. adresa sídla předávajícího subjektu (stát, obec, ulice, číslo domu, PSČ),
 4. číslo obecné muniční licence²⁾,
- f) údaje o nabývajícím (kupujícím) subjektu
 1. jméno a příjmení podnikající fyzické osoby nebo název právnické osoby,
 2. IČO²⁾,
 3. adresa sídla předávajícího subjektu (stát, obec, ulice, číslo domu, PSČ),
 4. číslo obecné muniční licence²⁾,
- g) cílová adresa (adresa, kam bude munice dopravena),
- h) souhrnné údaje o přepravované munici
 1. druh¹⁾,
 2. počet,
- i) datum předpokládaného zahájení přepravy (pouze u jednorázových přeprav),
- j) datum předpokládaného ukončení přepravy (pouze u jednorázových přeprav),
- k) předpokládaná trasa přepravy (uvádí se trasa po území České republiky),
- l) údaj o tom, zda se jedná o dopravu silniční, železniční, leteckou, lodní nebo jiný druh dopravy,
- m) způsob zabezpečení přepravy,
- n) údaje o osobě vyplňující formulář
 1. jméno a příjmení,
 2. označení subjektu žadatele,
- o) přílohy – povolení nebo licence Ministerstva průmyslu a obchodu, jsou-li vydány.

Poznámky:

Držitel obecné muniční licence přistupuje k elektronickému formuláři žádosti o povolení přepravy munice s využitím elektronické aplikace centrálního registru zbraní.

Podnikatel s municí se sídlem nebo místem podnikání mimo území České republiky nebo zprostředkovatel přepravy bez obecné muniční licence přistupuje k formuláři žádosti o povolení přepravy munice prostřednictvím internetové stránky centrálního registru zbraní.

¹⁾ Údaje jsou načítány z číselníků.

²⁾ Nepovinné údaje jedná-li se o podnikatele se sídlem nebo místem podnikání mimo území České republiky nebo zprostředkovatele přepravy bez obecné muniční licence.

Elektronický formulář hlášení přepravy munice HLÁŠENÍ PŘEPRAVY MUNICE

Elektronický formulář

Náležitosti elektronického formuláře hlášení přepravy munice jsou

- a) údaj o tom, zda se jedná o hlášení přepravy nebo o hlášení změny nahlášené přepravy¹⁾,
- b) e-mail adresa subjektu ohlašujícího přepravu, na kterou mu bude po odeslání žádosti zasláno potvrzení o jejím odeslání a kopie žádosti ve formátu PDF,
- c) označení příslušného útvaru policie, kterému je přeprava hlášena²⁾,
- d) číslo jednacích povolené přepravy (neuvádí se při hlášení přepravy podle § 70n odst. 3 zákona č. 119/2002 Sb.)³⁾,
- e) údaje o předávajícím (prodávajícím) subjektu⁴⁾
 - 1. jméno a příjmení podnikající fyzické osoby nebo název právnické osoby,
 - 2. IČO⁵⁾,
 - 3. adresa sídla předávajícího subjektu (stát, obec, ulice, číslo domu, PSČ),
 - 4. číslo obecné muniční licence⁵⁾,
- f) údaje o nabývajícím (kupujícím) subjektu⁴⁾
 - 1. jméno a příjmení podnikající fyzické osoby nebo název právnické osoby,
 - 2. IČO⁵⁾,
 - 3. adresa sídla předávajícího subjektu (stát, obec, ulice, číslo domu, PSČ),
 - 4. číslo obecné muniční licence⁵⁾,
- g) cílová adresa (adresa, kam bude munice dopravena),
- h) údaje o přepravované munici
 - 1. skupina²⁾,
 - 2. typ munice²⁾,
 - 3. UN číslo²⁾,
 - 4. počet,
- i) souhrnné údaje o přepravované munici
 - 1. celkový počet přepravované munice
 - 2. celkové množství zalaborované výbušniny,
- j) datum a čas předpokládaného zahájení přepravy,
- k) datum a čas předpokládaného ukončení přepravy,
- l) údaje o dopravci
 - 1. název
 - 2. číslo obecné muniční licence⁵⁾,
- m) trasa přepravy (uvádí se trasa po území České republiky),
 - 1. údaj o tom, zda se jedná o dopravu silniční, železniční, leteckou, lodní nebo jiný druh dopravy,
 - 2. trasa (začátek trasy, konec trasy, průjezdní body)⁶⁾,
- n) údaje o vozidle (pro monitorování přepravy)
 - 1. typ vozidla,
 - 2. SPZ,
 - 3. Jméno a příjmení řidiče,
 - 4. telefon (řidiče)
 - 5. poskytovatel lokace⁷⁾,
- o) údaje o osobě odpovědné za přepravu
 - 1. jméno a příjmení,
 - 2. telefon,
- p) způsob zabezpečení přepravy⁴⁾,

- q) údaje o osobě vyplňující formulář
 - 1. jméno a příjmení,
 - 2. označení subjektu žadatele,
- r) přílohy – předchozí souhlasy následujícího tranzitního nebo cílového státu.

Poznámky:

Podnikatel s municí (držitel obecné muniční licence), přistupuje k elektronickému formuláři hlášení přepravy munice s využitím elektronické aplikace centrálního registru zbraní.

Podnikatel se sídlem nebo místem podnikání mimo území České republiky přistupuje k formuláři hlášení přepravy munice prostřednictvím internetové stránky centrálního registru zbraní.

- ¹⁾ Při volbě hlášení změny nahlášené přepravy může osoba vyplňující formulář změnit ve formuláři již nahlášené přepravy pouze údaje h) až o).
- ²⁾ Údaje jsou načítány z číselníků.
- ³⁾ Údaj je načítán výběrem z nabídky čísel jednacích povolených přeprav.
- ⁴⁾ Údaje se do formuláře hlášení přepravy munice podle § 70n odst. 2 zákona č. 119/2002 Sb. přebírají z příslušného formuláře žádosti o povolení přepravy munice.
- ⁵⁾ Nepovinné údaje pro subjekty se sídlem nebo místem podnikání mimo území České republiky nebo pro zprostředkovatele přepravy bez obecné muniční licence.
- ⁶⁾ Údaje o trase se zadávají pomocí mapy.
- ⁷⁾ Údaje o poskytovateli lokace se uvádějí výběrem z nabídky zaregistrovaných poskytovatelů lokace.

Příloha č. 27 k vyhlášce č. 221/2017 Sb.

Vzor žádosti o povolení k provozování střelnice pro munici, trhací jámy pro ničení munice nebo zvláštního zařízení pro odpalování, střelbu nebo ničení munice

Ž Á D O S T

Žádám o povolení k provozování

- střelnice pro munici**
- trhací jámy pro ničení munice**
- zvláštního zařízení pro odpalování, střelbu nebo ničení munice**

Osobní údaje fyzické osoby:

Jméno a příjmení

Datum a místo narození

Místo pobytu¹⁾

Identifikační údaje právnické osoby:

Název podnikající fyzické osoby nebo
název právnické osoby

Sídlo

IČO

Kontaktní údaje²⁾ telefon e-mail

Číslo obecné muniční licence

Místo, kde má být střelnice, trhací jáma nebo zvláštní zařízení provozována/provozováno

GPS souřadnice

Datum zahájení provozování³⁾ Datum ukončení provozování³⁾

Střelnice, trhací jáma nebo zvláštní zařízení bude provozována/provozováno k podnikatelským účelům:

ANO NE

Osobní údaje správce střelnice, trhací jámy nebo zvláštního zařízení⁴⁾:

Jméno a příjmení

Datum narození Číslo MP

Jméno a příjmení

Datum narození Číslo MP

Jméno a příjmení

Datum narození Číslo MP

V dne

podpis nebo elektronický podpis
žadatele nebo oprávněné osoby

Poznámky a poučení - viz druhá strana žádosti

Poznámky :

- 1) Podle § 2 odst. 2 písm. c) zákona č. 119/2002 Sb.
- 2) Nepovinné údaje.
- 3) Pokud nejde o provozování střelnice, trhací jámy nebo zvláštního zařízení na dobu neurčitou.
- 4) V případě většího počtu správců žadatel přiloží na samostatném listě jejich seznam s uvedením údajů v rozsahu jako na tomto tiskopisu.

Do příslušného okénka udělejte křížek

X

Žadatel k žádosti připojí

- a) listinu prokazující oprávnění užívat nemovitost jako střelnici, trhací jámu nebo zvláštní zařízení.
- b) provozní řád střelnice pro municí, trhací jámy pro ničení munice nebo zvláštního zařízení pro odpalování, střelbu nebo ničení munice, ověřený znalcem v oboru balistiky obsahující zejména situační náčrty střelnice s vyznačením prostředků k zajištění bezpečnosti při střelbě, a vzor označení správce s uvedením funkce, jména a příjmení,
- c) výpis z obchodního rejstříku, je-li v něm žadatel zapsán,
- d) souhlas vlastníka nebo nájemce pozemku.

Poučení :

Kontaktní údaje (telefon, e-mail) jsou osobní údaje a příslušný útvar Policie ČR je využije pouze v případě potřeby Vás kontaktovat ve věcech souvisejících s vydáním povolení k provozování střelnice pro municí, trhací jámy nebo zvláštního zařízení pro odpalování, střelbu nebo ničení munice a s jejich provozováním.

Zjistíte-li nebo domníváte-li se, že Policie ČR zpracovává Vaše kontaktní údaje v rozporu s ochranou Vašeho soukromého a osobního života nebo v rozporu se zákonem, můžete policii požádat podle § 21 zákona č. 101/2000 Sb., o ochraně osobních údajů a o změně některých zákonů, o vysvětlení nebo o odstranění takto vzniklého stavu. Současně máte právo se se svým podnětem obrátit na Úřad pro ochranu osobních údajů.

Vzor kontrolního průkazu

Policie České republiky KONTROLNÍ PRŮKAZ	
<hr/>	
JMÉNO A PŘÍJMENÍ	<input type="text"/>
OSOBNÍ EVIDENČNÍ ČÍSLO	<input type="text"/>
DRŽITEL TOHOTO PRŮKAZU JE POVĚŘEN KE KONTROLNÍ ČINNOSTI NAD DODRŽOVÁNÍM ZÁKONA Č. 119/2002 Sb., O ZBRANÍCH, A PŘEDPISŮ VYDANÝCH K JEHO PŘEDVEDENÍ.	
 razítko a podpis	VYDAL <input type="text"/> DATUM VYDÁNÍ <input type="text"/>
AA 111111	

PLATÍ POUZE
SE SLUŽEBNÍM PRŮKAZEM PŘÍSLUŠNÍKA POLICIE ČESKÉ REPUBLIKY NEBO
S PRŮKAZEM ZAMĚSTNANCE POLICIE ČESKÉ REPUBLIKY

V případě nálezu odevzdejte na nejbližší útvar Policie České republiky.



Vydává a tiskne: Tiskárna Ministerstva vnitra, p. o., Bartůňkova 4, pošt. schr. 10, 149 01 Praha 415, telefon: 272 927 011, fax: 974 887 395 – **Redakce:** Ministerstvo vnitra, nám. Hrdinů 1634/3, pošt. schr. 155/SB, 140 21 Praha 4, telefon: 974 817 289, fax: 974 816 871 – **Administrace:** písemné objednávky předplatného, změny adres a počtu odebíraných výtisků – MORAVIAPRESS s. r. o., U Póny 3061, 690 02 Břeclav, tel.: 516 205 175, e-mail: sbirky@moraviapress.cz. **Roční předplatné** se stanovuje za dodávku kompletního ročníku včetně rejstříku z předcházejícího roku a je od předplatitelů vybíráno formou záloh ve výši oznámené ve Sbírce zákonů. Závěrečné vyúčtování se provádí po dodání kompletního ročníku na základě počtu skutečně vydaných částek (první záloha na rok 2017 činí 6 000,- Kč) – Vychází podle potřeby – **Distribuce:** MORAVIAPRESS s. r. o., U Póny 3061, 690 02 Břeclav, celoroční předplatné a objednávky jednotlivých částek (dobírky) – 516 205 175, objednávky – knihkupci – 516 205 175, e-mail – sbirky@moraviapress.cz, zelená linka – 800 100 314. **Internetová prodejna:** www.sbirkyzakonu.cz – **Drobný prodej – Brno:** Ing. Jiří Hrazdil, Vranovská 16, SEVT, a. s., Česká 14, Vydavatelství a nakladatelství Aleš Čeněk, Obchodní galerie IBC (2. patro), Příkop 6; **České Budějovice:** SEVT, a. s., Česká 3, tel.: 387 319 045; **Cheb:** EFREX, s. r. o., Karlova 31; **Chomutov:** DDD Knihkupectví – Antikvariát, Ruská 85; **Kadaň:** Knihařství – Příbíkova, J. Švermy 14; **Liberec:** Podještědské knihkupectví, Moskevská 28; **Olomouc:** Zdeněk Chumchal – Knihkupectví Tycho, Ostružnická 3; **Pardubice:** ABONO s. r. o., Sportovců 1121; **Plzeň:** Vydavatelství a nakladatelství Aleš Čeněk, nám. Českých bratří 8; **Praha 3:** Vydavatelství a nakladatelství Aleš Čeněk, Řipská 23; **Praha 4:** Tiskárna Ministerstva vnitra, Bartůňkova 4; **Praha 6:** PERIODIKA, Komornická 6; **Praha 9:** Abonentní tiskový servis-Ing. Urban, Jablonecká 362, po – pá 7 – 12 hod., tel.: 286 888 382, e-mail: tiskovy.servis@top-dodavatel.cz, DOVOZ TISKU SUWECO CZ, Klečákova 347; **Praha 10:** BMSS START, s. r. o., Vinohradská 190, MONITOR CZ, s. r. o., Třebohostická 5, tel.: 283 872 605; **Ústí nad Labem:** PNS Grosso s. r. o., Havířská 327, tel.: 475 259 032, fax: 475 259 029, KARTOON, s. r. o., Klíšská 3392/37 – vazby sbírek tel. a fax: 475 501 773, e-mail: kartoon@kartoon.cz; **Zábřeh:** Mgr. Ivana Patková, Žižkova 45; **Žatec:** Jindřich Procházka, Bezděkov 89 – Vazby Sbírek, tel.: 415 712 904. **Distribuční podmínky předplatného:** jednotlivé částky jsou expedovány neprodleně po dodání z tiskárny. Objednávky nového předplatného jsou vyřizovány do 15 dnů a pravidelné dodávky jsou zahajovány od nejbližší částky po ověření úhrady předplatného nebo jeho zálohy. Částky vyšle v době od zaevidování předplatného do jeho úhrady jsou doposílány jednorázově. Změny adres a počtu odebíraných výtisků jsou prováděny do 15 dnů. **Reklamacce:** informace na tel. čísle 516 205 175. V písemném styku vždy uvádějte IČO (právnícká osoba), rodné číslo (fyzická osoba). **Podávání novinových zásilek** povoleno Českou poštou, s. p., Odštěpný závod Jižní Morava Ředitelství v Brně č. j. P/2-4463/95 ze dne 8. 11. 1995.